



Presidencia Municipal de Santiago, N.L.
Administración 2015-2018



Acta No. 8

En el Municipio de Santiago, Nuevo León, Estados Unidos Mexicanos, siendo las 16:00 horas del día 26 de Enero de 2016, reunidos en el Auditorio Municipal Cap. Diego Rodríguez de Montemayor, declarado Recinto Oficial, se llevarán a cabo los trabajos de la Sexta Sesión Ordinaria del Ayuntamiento, presidida por un servidor C. Javier Caballero Gaona.

Cedo la palabra al Secretario del Ayuntamiento para que dé lectura al Orden del Día.

El C. Jorge Alberto Flores Tamez, Secretario del Ayuntamiento, Muy buenos tardes, antes de dar lectura al orden del día, compañeros miembros del Ayuntamiento, personal administrativo y público en general, les informo que de conformidad con el Artículo 49 del Reglamento Interior del Republicano Ayuntamiento de Santiago, N.L. "queda prohibido el uso de aparatos celulares o de radiocomunicación durante el desarrollo de ésta sesión

ORDEN DEL DÍA Para la Sexta Sesión Ordinaria de Cabildo Acta No. 8

1. - LISTA DE ASISTENCIA.
- 2.- LECTURA DEL ACTA ANTERIOR Y APROBACIÓN EN SU CASO.
3. - INFORME DEL SECRETARIO DEL AYUNTAMIENTO DE LOS SEGUIMIENTOS A LOS OFICIOS Y ACUERDOS DE LA SESIÓN ANTERIOR.
4. - LECTURA DE CORRESPONDENCIA.
- 5.- ASUNTOS ESPECÍFICOS A TRATAR POR LAS COMISIONES DE REGIDORES Y SÍNDICOS.
- 6.- INFORME DEL TESORERO MUNICIPAL.
- 7.- ASUNTOS GENERALES.
- 8.- CLAUSURA.



Presidencia Municipal de Santiago, N.L.
Administración 2015-2018



Señores miembros del Ayuntamiento está a consideración de ustedes el Orden del Día, si están de acuerdo sírvanse manifestarlo de la forma acostumbrada.

Se aprueba por unanimidad de los presentes.

Pasamos al Primer punto del orden del día que es: **LISTA DE ASISTENCIA**

Agradezco la presencia del C. Raphael Martínez Gonzáles, Tesorero Municipal.

Encontrándose aquí reunidos la totalidad, de los miembros integrantes de este Republicano Ayuntamiento, señor Presidente Municipal, de conformidad con el artículo 48 de la Ley de Gobierno Municipal del Estado de Nuevo León, se declaran válidos todos los acuerdos que en esta Sexta Sesión emanan.

Pasamos al Punto No. 2 que es: **LECTURA DE LAS ACTAS ANTERIORES Y APROBACIÓN EN SU CASO.**

Se le cede el uso de la palabra al El C. Ovidio González Flores, Segundo Regidor.

EL C. Ovidio González Flores, Segundo Regidor, Sr. Secretario, compañeros les quiero proponer la omisión de la lectura del acta anterior ya que nos fue turnada con anterioridad.

Señores miembros del Ayuntamiento, está a consideración de ustedes la propuesta del C. El C. Ovidio González Flores, Segundo Regidor, de que se omita la lectura del Acta Anterior, si están de acuerdo favor de manifestarlo de la forma acostumbrada.

Se aprueba por unanimidad.

Si me permiten voy a poner a consideración de ustedes el contenido del Acta No. 7 Quinta Sesión Ordinaria, si están de acuerdo favor de manifestarlo en la forma acostumbrada.

Enseguida se aprueba por unanimidad.



Presidencia Municipal de Santiago, N.L.
Administración 2015-2018



SANTIAGO

— NATURALMENTE —
ÚNICO POR SU GENTE
GOBIERNO MUNICIPAL 2015-2018

Pasamos al Punto No. 3 que es: INFORME DEL SECRETARIO DEL R. AYUNTAMIENTO DE LOS SEGUIMIENTOS A LOS OFICIOS Y ACUERDOS DE LAS SESIONES ANTERIORES.

Se le cede el uso de la palabra a la C. Cristal Samira Alanís Silva, Cuarta Regidora.

La C. Cristal Samira Alanís Silva, Cuarta Regidora, si me permite Señor Secretario me gustaría proponer la omisión del informe ya que se nos fue girado con anterioridad y pues me gustaría también proponer que se integre al contenido del Acta.

Compañeros miembros del Ayuntamiento, está a consideración de ustedes la propuesta de la C. Cristal Samira Alanís Silva, Cuarta Regidora, de omitir la lectura del Informe del Secretario del Ayuntamiento de los seguimientos a los oficios y acuerdos de la sesión anterior y se integre el contenido al Acta, si están de acuerdo favor de manifestarlo en la forma acostumbrada.

Se aprueba por unanimidad.

**ACTA No. 7
QUINTA SESIÓN ORDINARIA
15 DE ENERO DE 2016**

- 1.- Se aprobó por unanimidad el Orden del Día.
- 2.- Se aprobó por unanimidad la omisión de la Lectura de las Actas Anteriores.
- 3.- Se aprobó por unanimidad el Acta No. 6 de la Cuarta Sesión Ordinaria.
- 4.- Se aprobó por unanimidad la Informe del Secretario del R. Ayuntamiento de los seguimientos a los oficios y acuerdos de las sesiones anteriores
- 5.- Se aprobó por unanimidad la propuesta de la Comisión de Gobernación y Reglamentación de otorgar una prórroga de 30 días al Proyecto de Adición del Artículo 48 Bis del Reglamento de Ecología.



Presidencia Municipal de Santiago, N.L.
Administración 2015-2018



SANTIAGO

— NATURALMENTE —
ÚNICO POR SU GENTE
GOBIERNO MUNICIPAL 2015-2018

6.- Se aprobó por mayoría el Dictamen de la Comisión De Fomento Económico, Turismo, y Relaciones Internacionales el incremento del pago de derecho municipal para el trámite de pasaporte de \$130.00 a \$ 250.00 por cada trámite.

7.- Se aprobó por unanimidad la propuesta presentada por la Comisión de Seguridad Publicas, Tránsito y Protección Civil de solicitar al Gobierno del Estado de Nuevo León, la donación de 4(cuatro) unidades de patrullas, para brindar una amplia protección a la ciudadanía .

8.- Se aprobó por unanimidad el Dictamen de la Comisión de Atención a Grupos Sociales, Derechos Humanos y Participación Ciudadana:

1.-La ratificación de los apoyos económicos pendientes en virtud que se confirmó su situación económica resultando factible 3 personas, así como la baja de 2 personas.

2.- Alta de los C.C. Jaime Almaguer Cavazos por la cantidad de \$ 1,000.00 y el C. Omar Gerardo Juárez Silva por la cantidad de \$ 1,000.00.

3.- Aprobación del apoyo económico único a la Sra. María Angélica Castro Ríos de \$2,500.00 para gastos efectuados de atención médica.

9.- Se aprobó por mayoría el Dictamen de la Comisión de Hacienda Municipal y Patrimonio sobre las Bases Generales para el Otorgamiento de Subsidios, con cargo a los Ingresos Municipales y sus Accesorios.

10.- Se aprobó por mayoría la propuesta del Ing. Javier Caballero Gaona de nombrar al C. Profr. Omar Eulogio Montalvo Salas, como Cronista Municipal.

Pasamos al Punto No. 4 que es: **LECTURA DE CORRESPONDENCIA.**

1.- Oficio de la Lic. Hilda Ruiz Dévora, Directora General del Centro de Rehabilitación La Rosa A.C., en el cual solicitan la condonación del predial correspondiente a los expedientes No. 50-000-724 y 50-000-890 , predios donde está instalado dicho Centro, ubicado en la Congregación de La Tinaja

Señores miembros del Ayuntamiento, tienen ustedes la palabra.

Se le cede el uso de la palabra al El C. Alberto Flores Salazar, Primer Regidor



Presidencia Municipal de Santiago, N.L.
Administración 2015-2018



SANTIAGO

— NATURALMENTE —
ÚNICO POR SU GENTE
GOBIERNO MUNICIPAL 2015-2018

El C. Alberto Flores Salazar, Primer Regidor, compañeros quiero proponer brindar el apoyo a este Centro de Rehabilitación con un descuento del 70% en los dos expedientes del impuesto predial.

El C. Jorge Alberto Flores Tamez, Secretario del R. Ayuntamiento, alguien más desea hacer el uso de la palabra.

Se le cede el uso de la palabra a la C. Peggy Annett Pérez Simenson, Tercera Regidora.

La C. Peggy Annett Pérez Simenson, Tercera Regidora, me gustaría hacer el uso de la palabra, quisiera comentarles que hoy por la mañana hicimos una visita al Centro de Rehabilitación, la Lic. Cristal Alanís, la Lic. Perla Escamilla y yo para verificar un poco lo que nos habían platicado sobre el Centro de Rehabilitación. Este Centro está manejado por la comunidad Eli-Ya, son civiles consagrados, esta comunidad es una asociación pública aprobada por la Arquidiócesis de Monterrey, el padre Gian Claudio podría ampliarles un poco más la información sobre ese tema en caso de que lo necesitaran, verdad, ellos lo avalan. La Directora del Centro de Rehabilitación la Lic. Hilda Ruiz Segura es Lic. En Psicología, cuentan con 4 psicólogos de planta que están con los muchachos, 3 de ellos son parte de esta comunidad ahí mismo viven, uno no vive ahí, hay un doctor que los visita una vez por semana, una enfermera, las instalaciones son muy buenas para los muchachos, había alrededor de 15 muchachos ahí es solamente para hombres, verdad, se ven muy contentos, había muchachos que tenían 15 días, otros que ya tienen 2 meses y medio, en lo que pudimos nosotros percibir solamente es que están muy bien, están muy bien atendidos, tienen todo lo que necesitan para unas rehabilitaciones en muy buenas condiciones. También nos comentaban que cuentan con los requisitos que pide la Secretaría de Salud los cuales no son obligatorios pero si están checando los Centros de Rehabilitación porque los están tratando de certificar y ellos ahorita cuentan con todos los requisitos que les piden y lo pudimos constatar ahí mismo. También nos ofrecieron que si necesitábamos algún tipo de beca que con todo gusto para los muchachos de aquí de Santiago que lo llegaran a necesitar están en la mejor disposición y también pueden dar cursos de prevención de adicciones en las escuelas o donde gustemos. Pues eso es lo que vimos.

El C. Jorge Alberto Flores Tamez, Secretario del R. Ayuntamiento, alguien más desea hacer uso de la palabra en este punto, de no ser así, Señores miembros del Ayuntamiento, está a consideración de ustedes la propuesta de El C. Alberto Flores Salazar, Primer Regidor y secundada por la C. Peggy Annett Pérez Simenson, Tercera Regidora, de autorizar un descuento de 70% en los dos expedientes antes mencionados, los que estén a favor sírvanse manifestarlo en la forma acostumbrada.

Se aprueba por unanimidad.



Presidencia Municipal de Santiago, N.L.
Administración 2015-2018



SANTIAGO

—NATURALMENTE—
ÚNICO POR SU GENTE
GOBIERNO MUNICIPAL 2015-2018

2.- Así mismo nos llega Oficio del C. Lic. José Guadalupe Salinas Rodríguez, Director de Comercio Espectáculos y Alcoholes, la solicitud del C. Raymundo Oliverio Valdés Salazar, de cancelación y baja del permiso con giro de Restaurant – Bar, ubicado en la Calle Terán # 125, Centro de Santiago, N.L. con numero de contribuyente 1827, nos anexa carta de juez auxiliar. (Deuda de \$ 96,032.00)

Señores miembros del Ayuntamiento, tienen ustedes la palabra.

Se le cede el uso de la palabra al El C. Alberto Flores Salazar, Primer Regidor.

El C. Alberto Flores Salazar, Primer Regidor, compañeros quiero proponer que se turne a la Comisión de Comercio, Espectáculos y Alcoholes para su análisis y estudio.

El C. Jorge Alberto Flores Tamez, Secretario del R. Ayuntamiento, alguien más desea hacer uso de la palabra, de no ser así Señores miembros del Ayuntamiento, está a consideración de ustedes la propuesta de El C. Alberto Flores Salazar, Primer Regidor, de que se turne a la Comisión de Comercio, Espectáculos y Alcoholes, para su análisis y estudio, si están de acuerdo favor de manifestarlo de la manera acostumbrada.

Se aprueba por unanimidad.

3.- Así mismo nos llega el oficio del C. José Luis Silva Lozano, Presidente del Club de Leones de Villa de Santiago A.C., en el cual solicita permiso de evento baile así como la condonación de la anuencia especial de alcohol, el día 13 de febrero del año en curso a partir de las 20 horas a 1:00 horas del día siguiente, en el Club de Leones. También hace mención en este oficio de que lo aquí recaudado son para obras de asistencia social el cual nos solicita las condonaciones.

Señores miembros del Ayuntamiento, tienen ustedes la palabra.

Se le concede el uso de la palabra al C. Azael Zambrano Valdés, Séptimo Regidor.

El C. Azael Zambrano Valdés, Séptimo Regidor, gracias, yo estoy de acuerdo en que se condone el pago de los derechos, esta Asociación como es de todos conocidos el Club de Leones es una asociación prestigiada que nos ayuda en el trabajo social, que ha venido desarrollando por más de 60 años entonces yo estoy a favor de que se haga la condonación.



Presidencia Municipal de Santiago, N.L.
Administración 2015-2018



El C. Jorge Alberto Flores Tamez, Secretario del R. Ayuntamiento, alguien más desea hacer el uso de la palabra en este punto, de no ser así compañeros miembros del Ayuntamiento, está a consideración de ustedes la propuesta del C. Azael Zambrano Valdés, Séptimo Regidor, de que se condonen los impuestos antes mencionados los que estén a favor sírvanse manifestarlo de la manera acostumbrada.

Se aprueba por unanimidad.

No habiendo más asuntos que tratar en este punto pasamos al siguiente.

Punto No. 5 que es: ASUNTOS ESPECÍFICOS A TRATAR POR LAS COMISIONES DE REGIDORES Y SINDICOS.

Señores miembros del Ayuntamiento tienen ustedes la palabra.

Se le cede el uso de la palabra al El C. Alfonso Gerardo Aparicio Hernández, Síndico Primero.

El C. Alfonso Gerardo Aparicio Hernández, Síndico Primero, buenas tardes compañeros del Ayuntamiento.

En la primera Sesión Ordinaria de Cabildo con fundamento en el Artículo 32 de la Ley de Gobierno Municipal del Estado de Nuevo León se conformó la Comisión especial de Entrega-Recepción la cual dignamente presido. A dicha Comisión se nos turnó las Actas emitidas por la Administración saliente donde se estipula el estado que guardan las secretarías y Dependencias que componen la Administración Pública Municipal para realizar la Glosa correspondiente.



Presidencia Municipal de Santiago, N.L.
Administración 2015-2018



SANTIAGO

— NATURALMENTE —
ÚNICO POR SU GENTE
GOBIERNO MUNICIPAL 2015-2018

Con fundamento en el Artículo 32 y 33 Fracción III, Inciso H) de la Ley de Gobierno Municipal del Estado de Nuevo León tengo a bien informarles que la dictaminación de esta Comisión especial es la siguiente:

Punto número uno: Se aprueba la Glosa de la Administración Pública Municipal 2012-2015.

La cual daré lectura a continuación.

Se le concede la palabra al C. Jorge Alberto Espronceda Tamez, Síndico Segundo.

El C. Jorge Alberto Espronceda Tamez, Síndico Segundo, Señor Secretario solicito quiero proponer a mis compañeros la omisión de la lectura de la glosa, ya que con anterioridad fue circulada, considero que es demasiada información para tocar ese tema además ya cuentan con ese expediente cada uno de ustedes.

Señores Miembros del Ayuntamiento, está a consideración de ustedes el omitir la lectura de la Glosa y se integre el contenido al Acta, si están a favor sírvanse manifestarlo de la manera acostumbrada.

Enseguida se aprueba por unanimidad.



Presidencia Municipal de Santiago, N.L.
Administración 2015-2018



El C. Jorge Alberto Flores Tamez, Secretario del R. Ayuntamiento, sigue con la palabra El C. Alfonso Gerardo Aparicio Hernández, Síndico Primero.

El C. Alfonso Gerardo Aparicio Hernández, Síndico Primero,

Punto número dos: me permito remitir la Glosa de la Administración Pública Municipal 2012 – 2015 al Honorable Congreso del Estado de Nuevo León.

Se pone a consideración la Glosa de la Administración 2012 – 2015 los que estén de acuerdo favor de manifestarlo de la manera acostumbrada.

Se aprueba por unanimidad.

Seguimos en este punto, alguien más desea hacer uso de la palabra.

Se le concede la palabra al C. Jorge Alberto Espronceda Tamez, Síndico Segundo.

El C. Jorge Alberto Espronceda Tamez, Síndico Segundo, Señor Secretario les informo en días pasados se llevó a cabo una sesión de la Comisión de Gobernación y Reglamentación junto con la Comisión de Tránsito Municipal Seguridad Pública, donde se elaboró un dictamen en relación al proyecto de Reglamento y homologación del Reglamento de Tránsito, el cual me permito darle lectura.

CC. SÍNDICOS Y REGIDORES DEL R. AYUNTAMIENTO DE SANTIAGO, NUEVO LEÓN P R E S E N T E S.-

A los suscritos integrantes de las Comisiones Permanentes de Gobierno y Reglamentación y de Seguridad Pública, Tránsito y Protección Civil de Santiago, Nuevo León, nos fue remitida por el C. Presidente Municipal, la solicitud para aprobar y autorizar la emisión de la Consulta Pública del Reglamento de Tránsito y Vialidad del Municipio de Santiago, Nuevo León, mediante la cual se invita a la ciudadanía a participar manifestando su parecer respecto al proyecto del Reglamento citado, convocatoria que deberá de establecer un plazo de 30-treinta días naturales para recibir las opiniones de la comunidad, es por lo que en base a ello se tiene a bien presentar a este H. Cuerpo Colegiado, los siguientes:

C O N S I D E R A N D O S



Presidencia Municipal de Santiago, N.L.
Administración 2015-2018



SANTIAGO

— NATURALMENTE —
ÚNICO POR SU GENTE
GOBIERNO MUNICIPAL 2015-2018

Primero.- Que el C. Presidente Municipal en representación de la administración Pública Municipal de Santiago, N.L. celebró un convenio de colaboración con la Asociación de Alcaldes Metropolitanos.

Segundo.- Que la sinergia de esfuerzos e intercambio de experiencias de gestión gubernamental ha permitido elaborar un proyecto conjunto de Reglamento de Tránsito y Vialidad y aplicable al área Metropolitana de Monterrey.

Tercero.- Que las bondades de contar con una normatividad municipal homologada en el área metropolitana en materia de tránsito y vialidad permitirá a la ciudadanía criterios únicos de aplicación para multas y sanciones, disposiciones en materia de vialidad, unificar criterio de control y registro de vehículos, requisitos de circulación y estacionamiento, normas comunes para ciclistas y automovilistas, criterios de expedición de licencias de conducir, entre otras. Es por ello que estas Comisiones unidas someten a la consideración del Pleno el siguiente:

ACUERDO

PRIMERO.- El R. Ayuntamiento de Santiago, Nuevo León, en base a sus atribuciones establecidas en el artículo 115 de la Constitución Política de los Estados Unidos Mexicanos, artículos 118 de la Constitución Política del Estado Libre y Soberano de Nuevo León, así como con fundamento en lo dispuesto en el artículos 63 fracciones I y III, 98 del Reglamento Interior del R. Ayuntamiento de Santiago, Nuevo León, 162, 167, 227 fracción V y demás relativos de la Ley de Gobierno Municipal del Estado de Nuevo León, APRUEBA Y AUTORIZA se lleve a cabo el proceso de Consulta Pública del Reglamento de Tránsito y Vialidad del Municipio de Santiago, Nuevo León, por la cual se invita a la ciudadanía a participar manifestando su parecer respecto al proyecto del Reglamento citado.

SEGUNDO.- Solicítese a la Secretaria del Ayuntamiento, que implemente todo el proceso de Consulta, es decir, redacción de las convocatorias, publicación y difusión de las mismas, así como la forma de recepción de la opinión pública, misma que tendrá un plazo de 30-treinta días naturales a partir de la publicación de la convocatoria en el Periódico Oficial del Estado, cierre que permitirá el trabajo en comisiones y presentación al pleno del proyecto final para ser aprobado en su caso el reglamento citado.

ATENTAMENTE
LA COMISION DE GOBIERNO Y REGLAMENTACION



Presidencia Municipal de Santiago, N.L.
Administración 2015-2018



SANTIAGO

—NATURALMENTE—
ÚNICO POR SU GENTE
GOBIERNO MUNICIPAL 2015-2018

C. JORGE ALBERTO ESPRONCEDA TAMEZ
SINDICO SEGUNDO Y
PRESIDENTE DE LA COMISION

C. OVIDIO GONZALEZ FLORES
SEGUNDO REGIDOR
SECRETARIO DE LA COMISION

C. AZAEL ZAMBRANO VALDES
SEPTIMO REGIDOR
VOCAL DE LA COMISION

LA COMISIÓN DE SEGURIDAD PÚBLICA, TRÁNSITO Y PROTECCIÓN CIVIL

C. MARIA DEL ROBLE PEÑA DE LEON
NOVENA REGIDORA
PRESIDENTE DE LA COMISION

C. OVIDIO GONZALEZ FLORES
SEGUNDO REGIDOR
SECRETARIO DE LA COMISION

C. ALBERTO FLORES SALAZAR
PRIMER REGIDOR
VOCAL DE LA COMISION

Señores miembros del Ayuntamiento está a consideración de ustedes la propuesta del El C. Jorge Alberto Espronceda Tamez, Síndico Segundo, de que se mande a consulta pública el Reglamento de Tránsito y Vialidad del Municipio de Santiago Nuevo León, sin están de acuerdo sírvanse manifestarlo de la forma acostumbrada.

Se aprueba por unanimidad.



Presidencia Municipal de Santiago, N.L.
Administración 2015-2018



Seguimos en Comisiones señores miembros del Ayuntamiento, adelante Séptimo Regidor.

Se le cede la palabra al El C. Azael Zambrano Valdés, Séptimo Regidor.

El C. Azael Zambrano Valdés, Séptimo Regidor, gracias.

Santiago, Nuevo León; a 25 de enero de 2016

**CC. SÍNDICOS Y REGIDORES DEL R. AYUNTAMIENTO DE SANTIAGO, NUEVO LEÓN
P R E S E N T E S . -**

A los suscritos integrantes de la Comisión de Seguimiento al Plan Municipal de Desarrollo, nos fue remitida que por el C. Presidente Municipal, la solicitud para aprobar el **PLAN MUNICIPAL DE DESARROLLO DEL MUNICIPIO DE SANTIAGO 2015-2018**, por lo que en base a ello se tiene a bien presentar a este H. Cuerpo Colegiado, los siguientes:

Solicito dispensen los considerandos, lo someta a consideración del Ayuntamiento.

El C. Jorge Alberto Flores Tamez, Secretario del R. Ayuntamiento, Señores miembros del Ayuntamiento está a su consideración la dispensa de los considerandos, los que estén a favor sírvanse manifestarlo de la forma acostumbrada.

Se aprueba por unanimidad.



Presidencia Municipal de Santiago, N.L.
Administración 2015-2018



SANTIAGO

— NATURALMENTE —
ÚNICO POR SU GENTE
GOBIERNO MUNICIPAL 2015-2018

CONSIDERANDOS

PRIMERO: Que el Ayuntamiento debe formular y aprobar el Plan Municipal de Desarrollo, dentro de los tres meses siguientes a la toma de posesión, considerando en él, las acciones a realizar durante el periodo que le corresponda.

SEGUNDO: Que el Ayuntamiento debe organizar un sistema de planeación del desarrollo municipal, el cual se concretizará a través del Plan Municipal de Desarrollo y los programas que se deriven del mismo.

En dicha planeación se fijarán los objetivos, metas, estrategias y prioridades para la asignación de recursos, responsabilidades y tiempos de ejecución en los que se coordinarán las acciones y se evaluarán los resultados.

TERCERO: Que una vez Aprobado y publicado el Plan Municipal de Desarrollo por el Ayuntamiento, éste y sus programas serán obligatorios para las dependencias de la Administración Pública Municipal, en el ámbito de sus respectivas competencias.

Es por ello que esta Comisión somete a la consideración del Pleno el siguiente:

ACUERDO

PRIMERO.- El R. Ayuntamiento de Santiago, Nuevo León, en base a sus atribuciones establecidas en el artículo 18 fracción I y demás relativos del Reglamento Interior del R. Ayuntamiento de Santiago, Nuevo León, 33 fracción I inciso j), 150, 151 y demás relativos de la Ley de Gobierno Municipal del Estado de Nuevo León, APRUEBA el **PLAN MUNICIPAL DE DESARROLLO DEL MUNICIPIO DE SANTIAGO 2015-2018.**

SEGUNDO.- Solicítese a la Secretaria del Ayuntamiento, instrumento lo relativo a la publicación en el Periódico Oficial del Estado a fin de dar cumplimiento a lo dispuesto por la fracción I del artículo 66 de las Ley de Gobierno Municipal del Estado de Nuevo León.



Presidencia Municipal de Santiago, N.L.
Administración 2015-2018



A T E N T A M E N T E

LA COMISIÓN DE SEGUIMIENTO AL PLAN MUNICIPAL DE DESARROLLO

C. AZAEL ZAMBRANO VALDES
SEPTIMO REGIDOR Y
PRESIDENTE DE LA COMISION

C. ALBERTO FLORES SALAZAR
PRIMER REGIDOR
SECRETARIO DE LA COMISION

C. PERLA VICTORIA ESCAMILLA TORRES
QUINTA REGIDORA
VOCAL DE LA COMISION

Solicito se someta al Pleno.

Señores miembros del Ayuntamiento para proceder a la aprobación de conformidad con el Artículo 80 y 81 del Reglamento Interior del R. Ayuntamiento en el cual establece que el Plan Municipal de Desarrollo debe ser aprobado en forma nominal por lo cual procederé pasar nuevamente lista de asistencia para que emita cada uno de ustedes el sentir de su voto.

El C. Javier Caballero Gaona, Presidente Municipal,	a favor
El C. Alberto Flores Salazar, Primer Regidor,	a favor
El C. Ovidio González Flores, Segundo Regidor,	a favor
La C. Peggy Annett Pérez Simenson, Tercera Regidora,	a favor
La C. Cristal Samira Alanís Silva, Cuarta Regidora,	a favor
La C. Perla Victoria Escamilla Torres, Quinta Regidora,	a favor
La C. Irma Patricia Alanís Rocha, Sexta Regidora,	a favor
El C. Azael Zambrano Valdés, Séptimo Regidor,	a favor
La C. Leticia García Rincón, Octava Regidora,	a favor
La C. María del Roble Peña De León, Novena Regidora,	a favor
El C. Alfonso Gerardo Aparicio Hernández, Síndico Primero,	a favor
El C. Jorge Alberto Espronceda Tamez, Síndico Segundo,	a favor

Se aprueba por unanimidad.



Presidencia Municipal de Santiago, N.L.
Administración 2015-2018



Señores, alguien más desea hacer uso de la palabra en Comisiones.

Se le concede la palabra al C. Jorge Alberto Espronceda Tamez, Síndico Segundo.

El C. Jorge Alberto Espronceda Tamez, Síndico Segundo, Señor Secretario tomando en cuenta las múltiples tareas que tiene la Administración Pública, el número de quejas y demás, solicito se ponga a consideración un acuerdo para el Lic. Héctor Chavarri de la Rosa que menciona lo siguiente:

Con fundamento en lo establecido por los artículos 17 fracción II y III, 35, 36, 86, 89, y 104 fracción XIII de la Ley de Gobierno Municipal del Estado de Nuevo León; 63 último párrafo y 73 de la Ley de Responsabilidades de los Servidores Públicos del Estado y Municipios de Nuevo León, y 5 del Reglamento Orgánico de la Administración Pública Municipal de Santiago, Nuevo León, tiene a bien emitir el siguiente:

ACUERDO

Primero.- Con fundamento en los artículos 18 fracción VII del Reglamento Interior del R. Ayuntamiento de Santiago, Nuevo León; 3 fracción IV, 63 último párrafo y 70 de la Ley de Responsabilidades de los Servidores Públicos del Estado y Municipios de Nuevo León, se delega en el C. Lic. Héctor Guadalupe Chávarri de la Rosa, Contralor Municipal, todas aquéllas facultades correspondientes al Republicano Ayuntamiento que resulten necesarias para el trámite de las quejas, denuncias, recomendaciones y demás documentales que señalen irregularidades en contra de servidores públicos, así como para la substanciación del procedimiento de responsabilidad respectivo, incluidos los medios de defensa señalados en la Ley de Responsabilidades de Servidores Públicos del Estado y Municipios de Nuevo León.

Segundo.- Quedan a salvo los Derechos del Republicano Ayuntamiento a efecto de emitir la Resolución correspondiente, incluida aquélla que resulte de la interposición del recurso respectivo.

Tercero.- El Republicano Ayuntamiento del Municipio de Santiago, Nuevo León, conserva en todo caso la atribución de ejercer directamente las facultades delegadas de este Acuerdo.

Cuarto.- Las facultades que aquí se delegan estarán vigentes desde la fecha de su publicación en el Periódico Oficial, hasta el treinta de octubre del dos mil dieciocho.



Presidencia Municipal de Santiago, N.L.
Administración 2015-2018



ATENTAMENTE

Santiago, Nuevo León a 26 de Enero de 2015

C. Alberto Flores Salazar
Primer Regidor

Profr. Ovidio González Flores
Segundo Regidor

Lic. Peggy Pérez Simenson
Tercera Regidora

Lic. Cristal S. Alanís Silva
Cuarta Regidora

C. Perla V. Escamilla Torres
Quinta Regidora

C. Irma Patricia Alanís Rocha
Sexta Regidora

Lic. Azael Zambrano Valdés
Séptimo Regidor

C. Leticia García Rincón
Octava Regidora

C. María del Roble Peña de León
Novena Regidora



Presidencia Municipal de Santiago, N.L.
Administración 2015-2018

C. Alfonso G. Aparicio Hernández
Síndico Primero

Lic. Jorge A. Espronceda Tamez
Segundo Regidor



SANTIAGO

— NATURALMENTE —
ÚNICO POR SU GENTE
GOBIERNO MUNICIPAL 2015-2018

Me gustaría que si se aprueba lo firmaran los compañeros.

Compañeros miembros del Ayuntamiento está a consideración de ustedes la propuesta del El C. Jorge Alberto Espronceda Tamez, Síndico Segundo, del Acuerdo Delegatorio de parte del Ingeniero hacia el Contralor Municipal, los que estén a favor sírvanse manifestarlo de la manera acostumbrada.

Se aprueba por unanimidad.

Se le cede la palabra al El C. Azael Zambrano Valdés, Séptimo Regidor.

El C. Azael Zambrano Valdés, Séptimo Regidor, Señor Secretario nada más le rogaría al Contralor una vez que fue aprobado, que nos mantuviera una comunicación como la ha tenido desde que comenzamos la Administración para estar enterados de aquellos documentos que se hagan en la representación de esos procedimientos por parte del Ayuntamiento.

El C. Jorge Alberto Flores Tamez, Secretario del R. Ayuntamiento, así se hará, se agrega al cuerpo del Acta y se delegan las instrucciones correspondientes.

Algún otro tema en Punto de Comisiones, de no ser así, pasamos al **Punto No. 6**
INFORME DEL TESORERO MUNICIPAL.

Señor Tesorero tiene Usted el uso de la palabra.

El C. Raphael Martínez Gonzales, Tesorero Municipal, bueno,



SANTIAGO

— NATURAL MENTE —
ÚNICO POR SU GENIO
FUNDACIÓN MUNICIPAL 1813-2013



Secretaría de
Finanzas
y Tesorería

OFICIO SFTM 111/2016

Santiago N.L. 20 de Enero 2016

**R. AYUNTAMIENTO
SANTIAGO, NUEVO LEON
P R E S E N T E.-**

En cumplimiento a lo dispuesto en el Artículo 15 Fracción X del Reglamento Orgánico de la Administración Pública Municipal de Santiago Nuevo León, así como al Artículo 100 fracción IX, de la Ley Gobierno Municipal del Estado de Nuevo León, me permito someter los Documentos y Estados Financieros correspondientes al periodo comprendido del 1° de enero al 31 de diciembre de 2015 para la aprobación de ese R. Ayuntamiento

Sin otro particular, reitero a usted las seguridades de mi atenta y distinguida consideración.

A t e n t a m e n t e.

“Sufragio Efectivo. No Reelección”

C. Ing. Javier Caballero Gaona

C. Raphael Martínez Gonzáles

Presidente Municipal

Tesorero Municipal



Secretaría de Finanzas y Tesorería

Juárez y Abasolo s/n Col. Centro, Santiago, N.L., México, C.P. 67320 Tel. 01 (81) 2451-5533 ó 2251-0333
www.santiago.gob.mx



SANTIAGO

GOBIERNO REGIONAL DE SANTIAGO
GOVERNOR REGIONAL
DIGNIDAD, PAZ Y BIENESTAR

MARCO NORMATIVO

1. MARCO LEGAL

- I. La Constitución Política de los Estados Unidos Mexicanos establece en su artículo 73 fracción XXVIII, la facultad al Congreso de la Unión para expedir leyes en materia de contabilidad gubernamental definiendo su propósito que es garantizar su armonización a nivel nacional.
- II. Por su parte la Ley General de Contabilidad Gubernamental establece la obligatoriedad para los poderes Ejecutivo, Legislativo y Judicial de la Federación, los estados y el Distrito Federal; los ayuntamientos de los municipios; los órganos político-administrativos de las demarcaciones territoriales del Distrito Federal; las entidades de la administración pública paraestatal, ya sean federales, estatales o municipales y los órganos autónomos federales y estatales. En particular los artículos 48, 52 y 53 refieren a los contenidos y estructura de la Cuenta Pública Anual.

2. CONCEPTO

Cuenta Pública

Informe que las entidades fiscalizadas rinden de manera consolidada a la Legislatura sobre su gestión financiera durante un ejercicio fiscal comprendido del 1° de enero al 31 de diciembre, el cual contiene los estados contables, financieros, patrimoniales, presupuestales, programáticos, económicos, las cuentas de origen y aplicación de los recursos públicos que incluyan los ingresos percibidos, el ejercicio de los programas previstos en la ley y los presupuestos de egresos, los saldos del crédito público autorizado en el trimestre correspondiente. (Art. 2 fracción III LOFSENL).

Informe de Avance de Gestión Financiera

Informe, que como parte integrante de la Cuenta Pública, rinden los Poderes del Estado, y los entes públicos estatales de manera consolidada a través del Ejecutivo Estatal, así como el que rinden los Ayuntamientos y sus entes públicos de manera consolidada, a la Legislatura, sobre los avances físicos y financieros de los programas estatales y municipales aprobados, a fin de que el



SANTIAGO
MUNICIPALIDAD
UNIDAD PARA SU DESARROLLO

Órgano fiscalice en forma posterior a la conclusión de los procesos correspondientes, los ingresos y egresos; el manejo, la custodia y la aplicación de sus fondos y recursos, así como el grado de cumplimiento de los objetivos contenidos en dichos programas; Los Informes de Avance de Gestión Financiera comprenderán información relativa a los meses de enero a marzo, de abril a junio, de julio a septiembre y de octubre a diciembre. (Art. 2 fracción V LOFSENL).

3. CONTENIDO

La Cuenta Pública se constituirá en lo relativo a los ayuntamientos de los municipios de acuerdo al Artículo 48, 52 y 53 de la Ley General de Contabilidad Gubernamental la información contable y presupuestaria siguiente:

- I. Estado de situación financiera;
- II. Estado de Actividades
- III. Estado de variación en la hacienda pública;
- IV. Estado de cambios en la situación financiera;
- V. Notas a los estados financieros;
- VI. Estado analítico del activo;

- VII. Información presupuestaria, con la desagregación siguiente:
 - a) Estado analítico de Ingresos

 - b) Estado analítico del ejercicio del presupuesto de egresos del que se derivarán las siguientes clasificaciones:
 - i. Administrativa;
 - ii. Económica y por objeto del gasto, y
 - iii. Funcional-programática;

- VIII. Los demás estados complementarios y aclaratorios, documentos e información general que a juicio del Órgano, sean indispensables para el análisis de resultados. (Art. 30 LOFSENL).



SANTIAGO
—MUNICIPALIDAD DE SANTIAGO—
UNICO POR SU BONDAD
Fundada el 1925

En la remisión de la Cuenta Pública y del Informe de Avance de Gestión Financiera del Poder Ejecutivo y en la de los Ayuntamientos se incluirá de manera consolidada y analítica, la información correspondiente a sus organismos públicos descentralizados, fideicomisos, fondos y empresas de participación estatal o municipal, según sea el caso, así como de las personas físicas o morales que hayan recibido recursos públicos con cargo a sus respectivos erarios.

A fin de dar cumplimiento a lo establecido en el párrafo anterior, los titulares de las entidades de la administración pública estatal y municipal, harán llegar con la debida anticipación al Ejecutivo Estatal o al Ayuntamiento, según corresponda, por conducto de la Secretaría de Finanzas y Tesorería General del Estado o de la Tesorería Municipal, la información y documentación correspondiente.

Para tal efecto, la Secretaría de Finanzas y Tesorería General del Estado y la dependencia municipal competente, podrán requerir en el ámbito de sus competencias, a las entidades estatales o municipales, la información adicional que estimen necesaria para cumplir en tiempo y forma con la presentación de la cuenta pública. (Art. 35 fracción III LOFSENL).

4. ORIGEN LEGAL DE LA OBLIGACIÓN

Se consideraran entidades fiscalizadas, los Poderes del Estado, las administraciones públicas municipales, los organismos públicos descentralizados del Estado y Municipios, los fideicomisos en los que el fideicomitente sea cualquiera de los señalados anteriormente y las personas físicas o morales que por cualquier razón recauden, manejen, administren o ejerzan recursos, fondos o valores del Estado y Municipios. (Art. 2 fracción IV LOFSENL)

Corresponde a su vez a los Ayuntamientos, enviar al H. Congreso del Estado las cuentas públicas del ejercicio anterior, para que éste las apruebe o rechace en su caso, contando previamente para tal efecto con el informe de resultados enviado por el Organo de Fiscalización Superior del Estado, en términos de la Ley de Fiscalización Superior del Estado. (Art. 125 CPENL).

En ese mismo sentido, es atribución y responsabilidad de los Ayuntamientos, en materia de Hacienda Pública Municipal, entre otras, someter anualmente para examen y en su caso aprobación del Congreso del Estado, durante los primeros tres meses de cada año, la Cuenta Pública Municipal correspondiente al año anterior. (Art. 26 inciso c) fracción III LOAPMNL)



SANTIAGO
GOBIERNO REGIONAL SANTIAGO
CONSEJO REGIONAL GOBIERNO SANTIAGO

5. DE LA PRESENTACIÓN DE LA CUENTA PÚBLICA E INFORMES DE AVANCE DE GESTIÓN FINANCIERA

La Cuenta Pública del ejercicio fiscal correspondiente deberá ser presentada al Congreso del Estado, a través de la Auditoría Superior del Estado. (Art. 137 CPENL)

Las cuentas públicas y los Informes de Avance de Gestión Financiera serán presentados por los sujetos de fiscalización al Congreso, a través del Órgano. (Art. 31 LOFSENL)

6. PLAZOS PARA LA PRESENTACIÓN DE LA CUENTA PÚBLICA E INFORMES DE AVANCE DE GESTIÓN FINANCIERA

La Cuenta Pública del ejercicio fiscal correspondiente deberá ser presentada al Congreso del Estado, a través de la Auditoría Superior del Estado, a más tardar el 31 de marzo del año siguiente. (Art. 137 CPENL)

Dentro de los tres primeros meses de cada año las entidades fiscalizadas, presentarán sus cuentas públicas al Congreso del Estado o a la Diputación Permanente. (Art. 35 fracción I LOFSENL)

Los Informes de Avance de Gestión Financiera deberán presentarse dentro de los treinta días naturales posteriores al último día del trimestre del que se informe. (Art. 35 fracción II LOFSENL)

5.1 AMPLIACIÓN DEL PLAZO

Solo se podrá ampliar el plazo de presentación de la Cuenta Pública y de los informes de avance de gestión financiera, cuando medie solicitud del titular del sujeto fiscalizado en la que a juicio de la Comisión, se justifique dicha ampliación; en todo caso, el titular de la dependencia correspondiente del manejo financiero deberá comparecer ante la Comisión a informar de las razones que motiven su solicitud. En ningún caso la prórroga excederá de treinta días naturales.

7. OBJETO DE SU REVISIÓN



MUNICIPALIDAD DE
SANTIAGO DE CHILE
AVANCE POR SU GESTIÓN
TRANSPARENTE Y EFICIENTE

SANTIAGO

La revisión y fiscalización superior de la Cuenta Pública, tiene por objeto determinar:

- I. Si los programas y su ejecución se ajustan a los términos y montos aprobados;
- II. Si las cantidades correspondientes a los ingresos o a los egresos se ajustan o corresponden a los conceptos y a las partidas respectivas;
- III. El desempeño, eficiencia, eficacia y economía, en el cumplimiento de los programas con base en los indicadores aprobados en el presupuesto y en las leyes de ingreso en su caso;
- IV. Si los recursos provenientes de financiamiento se obtuvieron en términos autorizados y se aplicaron con la periodicidad y forma establecidas por las leyes y demás disposiciones aplicables, y si se cumplieron los compromisos adquiridos en los actos respectivos;
- V. La exactitud y justificación de los cobros y pagos hechos de acuerdo con los precios y tarifas autorizados, de mercado o avalúo;
- VI. En forma posterior a la conclusión de los procesos correspondientes, el resultado de la gestión financiera de sujetos de fiscalización;
- VII. Si en la gestión financiera se cumple con las leyes, decretos reglamentos y demás disposiciones aplicables en materia de sistemas de registro y contabilidad gubernamental; contratación de servicios, obra pública, adquisiciones, arrendamientos, conservación, uso, usufructo, destino, afectación, enajenación y baja de bienes muebles e inmuebles, almacenes y demás activos y recursos materiales;
- VIII. Si la recaudación, administración, manejo y aplicación de recursos públicos, y si los actos, contratos, convenios, concesiones u operaciones que las entidades fiscalizadas celebren o realicen, se ajustan a la legalidad, y si no han causado daños o perjuicios en contra del Estado en su Hacienda Pública Estatal o Municipal, o al patrimonio de los entes públicos;
- IX. Si los activos, propiedades y derechos del estado y los municipios están correctamente registrados y salvaguardados y si los pasivos a su cargo son reales y están registrados en su contabilidad;
- X. Las responsabilidades a que haya lugar; y
- XI. La imposición de las sanciones resarcitorias correspondientes en los términos de esta Ley.

8. RESPONSABILIDAD

La falta de la presentación injustificada de la Cuenta Pública y de los informes de avance de gestión financiera en los plazos establecidos será causa de responsabilidad en los términos de Ley.



GOBIERNO DEL ESTADO
DE NUEVO LEÓN
SECRETARÍA DE ECONOMÍA

SANTIAGO

Cuando las cuentas públicas y los informes de avance de gestión financiera cuenten con un retraso en su presentación superior a los quince días sin que medie justificación precedente, el Órgano promoverá las acciones de responsabilidad en contra de los titulares de los sujetos de fiscalización en los términos de las leyes de la materia, debiéndose notificar de dicha circunstancia al Congreso por conducto de la Comisión. (Art. 35 fracción VI LOFSENL)

CPENL.- Constitución Política del Estado Libre y Soberano de Nuevo León

LOFSENL.- Ley del Órgano de Fiscalización Superior del Estado de Nuevo León

LOAPMNL.- Ley Orgánica de la Administración Pública Municipal del Estado de Nuevo León



MUNICIPIO DE SANTIAGO NUEVO LEON
 Estado de Situación Financiera
 De Enero a Diciembre del 2015
 Sociedad: 049
 Elaborado el 21 de Enero del 2016
 (en pesos)

ACTIVO	2015		2014		PASIVO	2015		2014	
	2015	2014	2015	2014		2015	2014	2015	2014
Activo Circulante					Pasivo Circulante				
Efectivo y Equivalentes	26,743,027.33	17,929,540.89	Cuentas por Pagar a Corto Plazo	49,721,713.18	42,331,298.53				
Derechos a Recibir Efectivo o Equivalentes	18,068,871.79	6,386,678.02	Documentos por Pagar a Corto Plazo	0.00	0.00				
Derechos a Recibir Bienes o Servicios	8,097,463.85	6,453,616.28	Percepción a Corto Plazo de la Deuda Pública a Largo Plazo	1,967,062.44	1,967,062.44				
Inventarios	0.00	0.00	Títulos y Valores a Corto Plazo	0.00	0.00				
Anticipos	0.00	0.00	Pasivos Diferidos a Corto Plazo	0.00	0.00				
Estimación por Pérdida o Deterioro de Activos Circulantes	0.00	0.00	Fondos y Bienes de Terceros en Garantía y/o Administración a Corto Plazo	0.00	0.00				
Otros Activos Circulantes	0.00	0.00	Provisiones a Corto Plazo	0.00	0.00				
			Otros Pasivos a Corto Plazo	2,603.00	859.00				
Total de Activos Circulantes	54,909,363.57	30,749,834.99	Total de Pasivos Circulantes	51,691,383.62	44,299,219.97				
Activo No Circulante			Pasivo No Circulante						
Inversiones Financieras a Largo Plazo	0.00	0.00	Cuentas por Pagar a Largo Plazo	0.00	0.00				
Derechos a Recibir Efectivo o Equivalentes a Largo Plazo	0.00	0.00	Documentos por Pagar a Largo Plazo	0.00	0.00				
Bienes Inmuebles, Infraestructura y Construcciones en Proceso	460,595,256.37	447,743,052.90	Deuda Pública a Largo Plazo	12,472,822.52	14,138,112.52				
Bienes Muebles	33,785,298.67	29,640,032.03	Pasivos Diferidos a Largo Plazo	0.00	0.00				
Activos Intangibles	4,868.38	0.00	Fondos y Bienes de Terceros en Garantía y/o en Administración a Largo Plazo	0.00	0.00				
Depreciación, Deterioro y Amortización Acumulada de Bienes	-42,614,761.80	-21,975,763.56	Provisiones a Largo Plazo	0.00	0.00				
Activos Diferidos	0.00	0.00							
Estimación por Pérdida o Deterioro de Activos no Circulantes	0.00	0.00	Total de Pasivos No Circulantes	12,472,822.52	14,138,112.52				
Otros Activos no Circulantes	0.00	0.00	Total del Pasivo	63,865,206.85	58,437,332.49				
Total de Activos no Circulantes	451,680,671.82	455,406,321.35	HACIENDA PÚBLICA/PATRIMONIO						
			Hacienda Pública/Patrimonio Contribuido	0.00	0.00				
			Aportaciones	0.00	0.00				
			Donaciones de Capital	0.00	0.00				
			Actualización de la Hacienda Pública/Patrimonio	0.00	0.00				
			Hacienda Pública/Patrimonio Generado	442,724,826.54	427,718,823.85				
			Resultados del Ejercicio (Ahorro/Desahorro)	52,971,285.95	38,929,902.86				
			Resultados de Ejercicios Anteriores	79,087,100.35	65,274,631.10				
			Revalúos	0.00	0.00				
			Reservas	0.00	0.00				
			Rectificaciones de Resultados de Ejercicios Anteriores	310,666,430.24	322,514,289.89				
			Exceso o Insuficiencia en la Actualización de la Hacienda Pública/Patrimonio	0.00	0.00				
			Resultado por Posición Monetaria	0.00	0.00				
			Resultado por Tenencia de Activos no Monetarios	0.00	0.00				
			Total Hacienda Pública /Patrimonio	442,724,826.54	427,718,823.85				
Total del Activo	506,590,035.39	486,156,156.34	Total del Pasivo y Hacienda Pública/Patrimonio	506,590,035.39	486,156,156.34				

PRESIDENTE

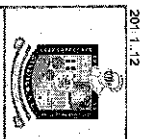
TESORERO

SINDICO PRIMERO

ING. JAVIER CABALLERO GAONA

C. RAPHAEL MARTINEZ GONZALES

C. P. ALFONSO GERARDO APARICIO HERNANDEZ



MUNICIPIO DE SANTIAGO NUEVO LEON
 Estado de Situación Financiera
 De Fne a Dic del 2015
 Sociedad:
 Elaborado el 21 de Fne del 2015
 (En pesos)

Del 12 Fne Dic 2011, 1, 12

Activo	2015		2014		Pasivo	2015		2014	
	2015	2014	2015	2014		2015	2014	2015	2014
Activo Circulante					Pasivo Circulante				
Efectivo y Equivalentes de Efectivo	28.743.027,93	17.939.540,69	49.721.713,18	42.331.298,53	Cuentas por Pagar a Corto Plazo	0,00	0,00	0,00	0,00
Efectivo	285.176,16	311.002,81	20.192.583,35	20.553.539,61	Servicios Personales	17.952.489,85	14.181.215,33	14.181.215,33	14.181.215,33
Bancos/Tesorería	10.252.373,43	5.158.677,93			Proveedores				
Inversiones Temporales (hasta 3 meses)					Contratistas por Obras Públicas				
Inventarios	18.158.529,34	12.422.909,85			Participaciones y Aportaciones				
Fondos con estado específica	35.950,00	35.950,00			Transferencias Otorgadas				
Deposito de Fondos de Terceros					Intereses, Comisiones y Otros Gastos de la Deuda Pública	10.392.024,90	6.590.341,37	6.590.341,37	6.590.341,37
Otros Efectivos y Equivalentes					Retenciones y Contribuciones	0,00	0,00	0,00	0,00
Efectivo o Equivalentes de Efectivo a Recibir	18.068.871,79	6.366.678,02	1.274.875,18	608.802,22	Otras Cuentas por pagar a Corto Plazo				
Inversiones Financieras					Documentos por Pagar a Corto Plazo				
Cuentas por Cobrar	170.822,51	170.822,51			Documentos Comerciales por Pagar a Corto Plazo				
Deudores Diversos	771.230,18	894.217,83			Documentos con Contratistas por Obras Públicas por Pagar a Corto Plazo				
Ingresos por Recuperar	0,00	0,00			Otros Documentos por Pagar a Corto Plazo				
Deudores por Anticipos de Tesorería	42,29	111.149,24			Documentos por Pagar a Largo Plazo				
Préstamos Otorgados	0,00	0,00			Deuda Pública Interna	1.967.062,44	1.967.062,44	1.967.062,44	1.967.062,44
Otros derechos a recibir efectivo o equivalentes a Corto Plazo	17.126.776,81	5.190.488,44			Deuda Pública Externa				
Bienes o Servicios a Recibir	8.097.463,85	6.453.616,28			Arrendamiento Financiero				
Anticipo a Proveedores por Adquisición de Bienes Inmuebles y Muebles a Corto Plazo	116.576,50				Títulos y Valores a Corto Plazo				
Anticipo a Proveedores por Adquisición de Bienes Intangibles a Corto Plazo					Deuda Pública Interna				
Anticipo a Contratistas por Obras Públicas a Corto Plazo	7.990.897,35	6.453.616,28			Deuda Pública Externa				
Otros Derechos a Recibir Bienes o Servicios a Corto Plazo					Títulos y Valores a Largo Plazo				
Inventarios					Fondos y Bienes de Terceros en Garantía y/o Administración a Corto Plazo				
Inventario de Mercancías para Venta					Fondos en Garantía a Corto Plazo				
Inventario de Mercancías Terminadas					Fondos en Administración a Corto Plazo				
Inventario de Materiales en Proceso de Elaboración					Fondos Contingentes a Corto Plazo				
Inventario de Materiales Primas, Materiales y Suministros para Producción					Fondos de Fideicomisos, Mandatos y Contratos Análogos a Corto Plazo				
Bienes en Tránsito					Otros Fondos de Terceros en Garantía y/o Administración a Corto Plazo				
Atmósceras					Valores y Bienes en Garantía a Corto Plazo				
Almacende Materiales y Suministros/Consumo					Pasivos Diferidos a Corto Plazo				
Estimaciones o Pérdidas por deterioro de activos circulantes					Ingresos Cobrados por Adelantado				
Estimaciones para Cuentas Incobradas por Derechos a Recibir Efectivo o Equivalentes					Intereses Cobrados por Adelantado				
Estimación por deterioro de inventarios					Otros Pasivos Diferidos a Corto Plazo				
Otros Activos Circulantes					Provisiones a Corto Plazo				
Valores en Garantía					Provisión para Demandas y Juicios a Corto Plazo				
Bienes Derivados de Embargos, Decesos, Aseguramientos y Dación en Pago					Provisión para Contingencias a Corto Plazo				
Total Activos Circulantes	54.909.363,37	30.748.834,99			Otras Provisiones a Corto Plazo				
Activo No Circulante					Otros Pasivos a Corto Plazo				
Inversiones Financieras a Largo Plazo					Ingresos por Casación	2.608,00	859,00	859,00	859,00
Títulos y Valores a Largo Plazo					Reservación por Retardar	1.749,00			
Fideicomisos, Mandatos y Análogos					Otros Pasivos Circulantes	859,00			
Participaciones y Aportaciones de Capital					Total de Pasivos Circulantes	51.691.383,62	44.299.219,97	44.299.219,97	44.299.219,97
Efectivo o Equivalentes a Recibir en el Largo Plazo					Pasivo No Circulante				
Inversiones Financieras					Cuentas por Pagar a Largo Plazo				
Documentos por Cobrar					Proveedores				
Deudores Diversos					Contratistas por Obra Pública				
Ingresos por Recuperar					Documentos por Pagar a Largo Plazo				
Préstamos Otorgados					Documentos Comerciales				

Otros Derechos a Recibir, Efectivo o Equivalentes a Largo Plazo									
Bienes Inmuebles, Infraestructura y Construcciones en Proceso	460,596,266.37	447,742,052.90							
Terrenos	368,834,829.24	368,834,829.24							
Viviendas	27,334,021.50	27,334,021.50							
Edificios no Habitacionales									
Infraestructura									
Construcciones en Proceso en Bienes de Dominio Publico	56,413,070.55	47,544,735.64							
Otros Bienes Inmuebles	7,923,345.08	4,028,465.52							
Bienes Muebles	33,785,298.67	29,640,032.03							
Mobiliario y Equipo de Administracion	3,289,677.35	2,491,653.82							
Mobiliario y Equipo Educacional y Recreativo	474,560.29	411,756.95							
Equipo e Instrumental Médico y de Laboratorio	1,540,750.63	1,483,480.64							
Equipo de Transporte	22,712,597.06	19,645,078.92							
Equipo de Defensa y Seguridad	5,232,213.34	5,082,647.10							
Manutención, Otros Equipos y Herramientas	525,400.00	525,400.00							
Colecciones, Obras de Arte y Objetos Valiosos									
Activos Biológicos									
Activos Intangibles	4,868.38								
Software	4,868.38								
Patentes, Marcas y Derechos									
Concesiones y Franquicias									
Licencias									
Otros Activos Intangibles									
Depreciacion, Deterioro y Amortización Acumulada de Bienes e Intangibles	-42,614,761.60	-21,975,763.88							
Depreciacion Acumulada de Bienes Inmuebles	-18,667,218.71	370,617.87							
Depreciacion Acumulada de Infraestructura									
Depreciacion Acumulada de Bienes Muebles	-23,947,541.89	-22,346,381.45							
Deterioro Acumulado de Activos Biológicos									
Amortización Acumulada de Activos Intangibles									
Activos Diferidos									
Estudios, Formulación y Evaluación de Proyectos									
Derechos sobre Bienes en Régimen de Arrendamiento Financiero									
Gastos Pagados por Adelantado a Largo Plazo									
Anticipos a Largo Plazo									
Beneficios al Retiro de Empleados Pagados por Adelantado									
Otros Activos Diferidos									
Estimación por Pérdida o Deterioro de Activos No Circulantes									
Estimaciones por Pérdida de Cuentas Incoobrables de Documentos por Cobrar a L.P.									
Estimaciones por Pérdida de Cuentas Incoobrables de Deudores Diversos por Cobrar a L.P.									
Estimaciones por Pérdida de Cuentas Incoobrables de Ingresos por Cobrar a L.P.									
Largo Plazo									
Estimaciones por Pérdidas de Otras Cuentas Incoobrables a Largo Plazo									
Otros Activos No Circulantes									
Bienes en Construcción									
Bienes en Arrendamiento Financiero									
Bienes en Arrendamiento Financiero									
Depreciación Acumulada de Bienes en Arrendamiento Financiero									
Bienes en Comodato									
Bienes en Comodato									
Depreciación Acumulada de Bienes en Comodato									
Total de Activos no Circulantes	<u>451,690,671.82</u>	<u>455,406,321.35</u>							
Total de Activos	<u>506,590,035.39</u>	<u>486,156,156.34</u>							
PRESIDENTE MUNICIPAL									
ING. JAVIER CABALLERO GAONA									
TESORERO									
LIC. RAPHAEL MARTINEZ GONZALES									
SINDICO PRIMERO									
C.P. ALFONSO GERARDO APARICIO HERNANDEZ									

Documentos con Contratas por Otra Publica

Otros Documentos por pagar a Largo Plazo

Deuda Publica a Largo Plazo

Deuda Publica Interna

Deuda Publica Externa

Arrendamiento Financiero

Fondos y Bienes de Terceros en Garantía y/o Administración a Largo Plazo

Fondos en Garantía a Largo Plazo

Fondos en Administración a Largo Plazo

Fondos Contingentes a Largo Plazo

Fondos de Fideicomisos, Mandatos y Contratos Análogos a L.P.

Otros Fondos en Garantía y/o Administración a L.P.

Valores y Bienes en Garantía a Largo Plazo

Pasivos Diferidos a Largo Plazo

Cedidos Diferidos a Largo Plazo

Intereses Cobrados por Adelantado a Largo Plazo

Otros Pasivos Diferidos a Largo Plazo

Provisiones a Largo Plazo

Provision para Demandas y Juicios a Largo Plazo

Provision para Pensiones a Largo Plazo

Provision para Contingencias a Largo Plazo

Otros Provisiones a Largo Plazo

Otros Pasivos a Largo Plazo

Total de Pasivos no Circulantes

Total de Pasivo

Hacienda Publica/ Patrimonio Contribuido

Aportaciones

Donaciones de Capital

Actualizaciones de la Hacienda Publica/ Patrimonio

Hacienda Publica/ Patrimonio Generado

Resultados del ejercicio/ Demerito/ Desahorro

Resultados de Ejercicios Anteriores

Reclasificaciones de Resultados de Ejercicios Anteriores

Revalúos

Revalúo de Bienes Inmuebles

Revalúo de Bienes Muebles

Revalúo de Bienes Intangibles

Otros Revalúos

Reservas

Reservas de Patrimonio

Reservas de Patrimonio

Reservas de Patrimonio

Reservas por Contingencias

Exceso o Insuficiencia en la Actualización del Patrimonio

Total Hacienda Publica/ Patrimonio

Total de Pasivo y Hacienda Publica/ Patrimonio



SANTIAGO

NATURALMENTE
ÚNICO POR SU GENTE
ESTABLECIDO EN 1571



**Secretaría de
Finanzas
y Tesorería**

El gasto público municipal de Santiago Nuevo León, se ejerció durante el ejercicio fiscal 2015, conforme al presupuesto de Egresos autorizado por el R. Ayuntamiento el día 16 de Diciembre del 2014, mismo que fue publicado en el Periódico Oficial del Gobierno del Estado de Nuevo León el día 19 de Diciembre del 2014, así como a la modificación al presupuesto de Egresos 2015, autorizado por el R. Ayuntamiento del Municipio de Santiago el 30 de octubre del 2015 y publicada en el Periódico oficial del Gobierno del Estado de Nuevo León el día miércoles 04 de noviembre del 2015. En lo que se refiere a los programas de Ingresos, se presentan con fundamento en la Ley de Ingresos autorizado por el H. Congreso del Estado mediante decreto número 211 y publicado en el citado Periódico Oficial el 29 de diciembre del 2014.

En este informe se presenta el ejercicio de las finanzas públicas municipales, puntualizando los rubros que integran los recursos aprobados en la Ley de Ingresos, así como los Subsidios y convenios autorizados a través del ejercicio fiscal 2015. Se analiza el comportamiento de los ingresos propios y los rubros que comprenden cada uno de los programas de los Egresos, con la finalidad de determinar que el gasto municipal se ejerció con apego al presupuesto contemplado para el período.

El total de ingresos recibidos en el período comprendido del 1º de enero al 31 de diciembre de 2015, ascendieron a la cantidad de \$ 264'586,621.33 comparado con un monto de \$ 236'711,755.09 de ingresos del ejercicio anterior, podemos observar que los ingresos fueron superados en un 11.78% del monto del período anterior. Así como superamos lo presupuestado para el ejercicio fiscal 2015 autorizado por el congreso el cual ascendió a la cantidad de \$196'706,785.80.

En el tema de ingresos, podemos apreciar como Santiago Nuevo León es un Municipio que depende en grande medida de las Aportaciones Federales y Estatales para cubrir sus necesidades financieras; muestra de lo anterior es que para el ejercicio fiscal 2015 tenemos un porcentaje del 61.6% de recursos federales y estatales, contra un porcentaje del 38.4% de recursos propios. Tomando en consideración los pronósticos para las participaciones para el ejercicio fiscal 2016, derivado de la caída en el precio del petróleo y la disminución por concepto de tenencia estatal y fondos descentralizados; por todo lo anterior es importante implementar políticas y estrategias financieras que permitan darle más solvencia e independencia a las Finanzas Municipales, lo anterior para estar en posibilidades de ofrecerle a los ciudadanos servicios públicos puntuales y de calidad.

ESTADO DE ACTIVIDADES

Por lo que respecta al Estado de Actividades, los ingresos de Santiago, N.L. muestra un incremento del 14% en el impuesto predial e ISAL, recaudando \$ 74'713,677.34 comparado con la gestión 2014 de \$ 64'353,375.78.

En el Rubro de Aprovechamientos se aprecia un notable incremento del 86.31% en el ejercicio fiscal 2015, comparado con el 2014; derivado del registro contable por un monto de \$ 5'082,146.82 de la obra del Colector del drenaje pluvial en la comunidad de los Fierros, Santiago, N.L., obra que fue ejecutada y donada por el Banco Nadbank, dicha obra aún se encuentra en construcción.

En el Rubro de Participaciones y Aportaciones se refleja un ligero descenso, a diferencia del rubro de transferencias, asignaciones y subsidios federales, el cual refleja un incremento del 14 %, resultado de la gestión y ministración de recursos provenientes de la federación.

En este rubro también podemos apreciar que en este ejercicio fiscal 2015, se logró la aprobación de recurso por un monto de \$16'477,876.00 para reforestación de especies nativas, por parte de la Semarnat, recurso del cual se ministró al municipio la cantidad de \$ 4'943,362.00.


En el tema de Egresos, podemos apreciar que el gasto más importante es recursos personales, el cual consume un 62% del presupuesto anual, seguido por servicios generales con un 20%.



Secretaría de Finanzas y Tesorería

Juárez y Abasolo s/n Col. Centro, Santiago, N.L., México, C.P. 67320 Tel. 01 (81) 2451-5533 ó 2251-0333

www.santiago.gob.mx



MUNICIPIO DE SANTIAGO NUEVO LEON

Estado de Actividades

De Enero a Diciembre del 2015

Sociedad: 049

Elaborado el 21 de Enero del 2016

(En pesos)

	2015	2014
INGRESOS Y OTROS BENEFICIOS		
Ingresos de la Gestión	100,853,089.06	84,883,043.45
Impuestos	74,713,677.34	64,353,375.78
Cuotas y Aportaciones de Seguridad Social	-	-
Contribuciones de Mejoras	-	-
Derechos	7,488,489.57	6,256,413.81
Productos de Tipo Corriente ¹	7,405,134.15	8,237,259.85
Aprovechamientos de Tipo Corriente	11,245,788.00	6,035,994.01
Ingresos por Venta de Bienes y Servicios	-	-
Ingresos no Comprendidos en las Fracciones de la Ley de Ingresos Causados en Ejercicios Fiscales Anteriores Pendientes de Liquidación o Pago	-	-
Participaciones, Aportaciones, Transferencias, Asignaciones, Subsidios y Otras Ayudas	161,733,532.27	151,828,587.05
Participaciones y Aportaciones	90,715,515.35	90,776,203.68
Transferencias, Asignaciones, Subsidios y Otras Ayudas	71,018,016.92	61,052,383.37
Otros Ingresos y Beneficios	2,000,000.00	124.59
Ingresos Financieros	-	-
Incremento por Variación de Inventarios	-	-
Disminución del Exceso de Estimaciones por Pérdida o Deterioro u Obsolescencia	-	-
Disminución del Exceso de Provisiones	-	-
Otros Ingresos y Beneficios Varios	2,000,000.00	124.59
Total de Ingresos y Otros Beneficios	264,586,621.33	236,711,755.09
GASTOS Y OTRAS PÉRDIDAS		
Gastos de Funcionamiento	199,905,131.28	168,220,640.69
Servicios Personales	132,246,517.28	122,998,073.76
Materiales y Suministros	15,283,032.14	15,074,234.26
Servicios Generales	52,375,581.86	30,148,332.67
Transferencias, Asignaciones, Subsidios y Otras Ayudas	3,073,777.56	3,150,452.18
Transferencias Internas y Asignaciones al Sector Público	-	-
Transferencias al Resto del Sector Público	-	-
Subsidios y Subvenciones	-	-
Ayudas Sociales	3,073,777.56	3,150,452.18
Pensiones y Jubilaciones	-	-
Transferencias a Fideicomisos, Mandatos y Contratos Análogos	-	-

Transferencias a la Seguridad Social	-	-	-
Donativos	-	-	-
Transferencias al Exterior	-	-	-
Participaciones y Aportaciones	391,345.17	-	-
Participaciones	-	-	-
Aportaciones	-	-	-
Convenios	391,345.17	-	-
Intereses, Comisiones y Otros Gastos de la Deuda Pública	931,048.93	1,086,808.84	
Intereses de la Deuda Pública	931,048.93	1,086,808.84	
Comisiones de la Deuda Pública	-	-	
Gastos de la Deuda Pública	-	-	
Costo por Coberturas	-	-	
Apoyos Financieros	-	-	
Otros Gastos y Pérdidas Extraordinarias	2,382,696.50	1,816,470.44	
Estimaciones, Depreciaciones, Deterioros, Obsolescencia y Amortizaciones	2,385,580.05	1,766,555.11	
Provisiones	-	49,798.00	
Disminución de Inventarios	-	-	
Aumento por Insuficiencia de Estimaciones por Pérdida o Deterioro y Obsolescencia	-	-	
Aumento por Insuficiencia de Provisiones	-	-	
Otros Gastos	2,883.55	117.33	
Inversión Pública	4,931,325.94	22,507,480.08	
Inversión Pública no Capitalizable	4,931,325.94	22,507,480.08	
Total de Gastos y Otras Pérdidas	211,615,325.38	196,781,852.23	
Resultado del Ejercicio (Ahorro/Desahorro)	52,971,295.95	39,929,902.86	

¹ No se incluyen: Utilidades e Intereses. Por regla de presentación se revelan como Ingresos Financieros.

PRESIDENTE

TESORERO

SINDICO PRIMERO

ING. JAVIER CABALLERO GAONA

LIC. RAPHAEL MARTINEZ GONZALES

C.P. ALFONSO GERARDO APARICIO HERNANDEZ



MUNICIPIO DE SANTIAGO NUEVO LEON

Estado de Actividades

De Ene a Dic del 2015

Sociedad: 049

Elaborado el 21 de Ene del 2016


(En pesos)

	2015	2014
INGRESOS Y OTROS BENEFICIOS		
Ingresos de la Gestión		
Impuestos		
Impuestos sobre los Ingresos	100,853,089.06	84,883,043.45
Impuestos sobre el patrimonio	74,713,677.34	64,353,375.78
Impuesto sobre la producción, el consumo y las transacciones	5,885.00	22,342.00
Impuestos al comercio exterior	73,553,889.61	63,017,738.30
Impuestos sobre nóminas y asimilables	-	-
Impuestos ecológicos	-	-
Accesorios de Impuestos	-	-
Otros impuestos	1,153,902.73	1,313,295.48
Contribuciones de mejoras		
Contribuciones de Mejoras por Obras Públicas	-	-
Derechos		
Derechos por el Uso, Gocce, Aprovechamiento o Explotación de Bienes de Dominio Público	7,488,489.57	6,256,413.81
Derechos a los Hidrocarburos	419,642.50	510,397.90
Derechos por Prestación de Servicios	-	-
Accesorios de Derechos	6,053,472.11	5,012,566.41
Otros Derechos	15,075.51	64,074.01
Productos de tipo corriente		
Productos Derivados del Uso y Aprovechamiento de Bienes no Sujetos a Régimen de Dominio Público	1,000,299.45	669,435.49
Enajenación de Bienes Muebles no Sujetos a ser Inventariados	7,405,134.15	8,237,289.85
Accesorios de Productos	3,683,057.11	4,143,021.19
Otros Productos que Generan Ingresos Corrientes	1,411,308.00	2,017,701.00
Aprovechamientos de tipo corriente		
Incentivos Derivados de la Colaboración Fiscal	2,310,769.04	2,076,537.66
Multas	11,245,788.00	6,035,994.01
Indemnizaciones	1,947,633.24	1,341,019.36
Reintegros	230,744.30	2,000.00
Aprovechamientos provenientes de Obras Públicas	-	-
Aprovechamientos por Participaciones Derivadas de la aplicación de las Leyes	-	-
Aprovechamientos por Aportaciones y Cooperaciones	-	-
Accesorios de Aprovechamientos	-	-
Otros Aprovechamientos	4,861.40	-
Ingresos por venta de bienes y servicios producidos en establecimientos de gobierno		
Otros Aprovechamientos	9,062,549.06	4,692,974.65
Ingresos por Venta de Mercancías	-	-
Ingresos por Venta de Bienes y Servicios Producidos en Establecimientos del Gobierno	-	-
Ingresos por Venta de Bienes y Servicios de Organismos Descentralizados	-	-
Ingresos de Operación de Entidades Paraestatales Empresariales y no Financieras	-	-
Otros contribuciones causadas en ejercicios anteriores		

Impuestos no Comprendidos en las Fracciones de la Ley de Ingresos Causados en Ejercicios Fiscales Anteriores Pendientes de Liquidación o Pago	-	-
Contribuciones de Mejoras, Derechos, Productos y Aprovechamientos no Comprendidos en las Fracciones de la Ley de Ingresos Causados en Ejercicios Fiscales Anteriores Pendientes de Liquidación o Pago	-	-
Participaciones y Aportaciones	90,715,515.35	90,776,203.68
Participaciones	61,956,284.00	62,334,381.00
Aportaciones	28,759,231.35	28,441,822.68
Convenios	-	-
Transferencias, Asignaciones, Subsidios y Otras Ayudas	71,018,016.92	61,052,383.37
Transferencias Internas y Asignaciones al Sector Público	-	-
Transferencias al resto del Sector Público	-	-
Subsidios y Subvenciones	71,018,016.92	61,052,383.37
Ayudas Sociales	-	-
Pensiones y Jubilaciones	-	-
Otros Ingresos y Beneficios	2,000,000.00	124.59
Ingresos Financieros	-	-
Intereses ganados de valores, créditos, bonos y otros	-	-
Otros ingresos financieros	-	-
Incremento por variación de inventarios	-	-
Incremento por Variación de inventarios de Mercancías para Venta	-	-
Incremento por Variación de inventarios de Mercancías Terminadas	-	-
Incremento por Variación de inventarios de Mercancías en Proceso de Elaboración	-	-
Incremento por Variación de Inventarios de Materias Primas, Materiales y Suministros para Producción	-	-
Incremento por Variación de Almacén de Materias Primas, Materiales y Suministros para Producción	-	-
Disminución del exceso de estimaciones por pérdida o deterioro u obsolescencia y provisiones	-	-
Disminución del Exceso de Estimaciones por Pérdida o Deterioro u Obsolescencia	-	-
Disminución del Exceso en Provisiones	-	-
Otros Ingresos y beneficios varios	2,000,000.00	124.59
Otros Ingresos de Ejercicios Anteriores	-	-
Bonificaciones y Descuentos Obtenidos	-	-
Diferencias por Tipo de Cambio a Favor en Efectivo y Equivalentes	-	-
Diferencias de Cotizaciones a Favor en Valores Negociables	-	-
Resultado por Posición Monetaria	-	-
Utilidades por Participación Patrimonial	-	-
Otros Ingresos y Beneficios Varios	2,000,000.00	124.59
Total de Ingresos	264,586,621.33	236,711,755.09
GASTOS Y OTRAS PERDIDAS		
Gastos de funcionamiento	199,905,131.28	168,220,640.69
Servicios personales	132,246,517.28	122,998,073.76
Remuneraciones al personal de carácter permanente	55,937,132.47	50,639,248.17
Remuneraciones al personal de carácter transitorio	7,736,903.31	8,540,979.46

Remuneraciones Adicionales y Espectaculares	17,064,621.94	14,852,066.33
Seguridad Social	1,206,471.90	809,552.31
Otras Prestaciones Sociales y Económicas	49,807,887.66	47,739,183.49
Pago de Estímulos a Servidores Públicos	493,500.00	417,044.00
Materiales y suministros	15,283,032.14	15,074,234.26
Materiales de Administración, Emisión de Documentos y Artículos Oficiales	1,473,779.66	1,452,573.15
Alimentos y Utensilios	720,995.38	490,200.44
Materias Primas y Materiales de Producción y Comercialización	1,011,456.70	1,890,725.34
Materiales y Artículos de Construcción y de Reparación	132.26	-
Productos Químicos, Farmacéuticos y de Laboratorio	9,083,572.77	7,755,008.79
Combustibles, Lubrificantes y Aditivos	881,172.12	550,955.89
Vestuario, Blancos, Prendas de Protección y Artículos Deportivos	185,600.00	-
Materiales y Suministros para Seguridad	1,926,323.25	2,934,770.65
Herramientas, Refacciones y Accesorios Menores	52,375,581.86	30,148,332.67
Servicios generales	15,543,021.40	13,098,384.16
Servicios Básicos	1,825,075.05	990,874.45
Servicios de Arrendamiento	2,846,683.91	1,110,971.90
Servicios Profesionales, Científicos y Técnicos y Otros Servicios	973,916.17	818,121.04
Servicios Financieros, Bancarios y Comerciales	16,698,433.03	5,005,909.81
Servicios de Instalación, Reparación, Mantenimiento y Conservación	1,612,976.03	1,612,935.84
Servicios de Comunicación Social y Publicidad	285,069.78	243,898.82
Servicios de Traslado y Viáticos	6,989,387.58	2,821,770.93
Servicios Oficiales	5,601,018.91	4,445,465.72
Otros Servicios Generales	-	-
Transferencias, Asignaciones, Subsidios y Otras Ayudas	3,073,777.56	3,150,452.18
Transferencias internas y asignaciones al sector público	-	-
Asignaciones al Sector Público	-	-
Transferencias Internas al Sector Público	-	-
Transferencias al resto del sector público	-	-
Transferencias a Entidades Paraestatales	-	-
Transferencias a Entidades Federativas y Municipios	-	-
Subsidios y subvenciones	-	-
Subsidios	-	-
Subvenciones	-	-
Ayudas sociales	3,073,777.56	3,150,452.18
Ayudas Sociales a Personas	2,915,506.30	2,456,073.95
Becas	-	-
Ayudas Sociales a Instituciones	158,271.26	694,378.23
Ayudas Sociales por Desastres Naturales y Otros Sinistrosos	-	-
Pensiones y jubilaciones	-	-
Pensiones	-	-
Jubilaciones	-	-
Otras Pensiones y Jubilaciones	-	-
Transferencias a Fideicomisos, mandatos y contratos análogos	-	-
Transferencias a Fideicomisos, Mandatos y Contratos Análogos al Gobierno	-	-
Transferencias a Fideicomisos, Mandatos y Contratos Análogos a Entidades Paraestatales	-	-
Transferencias a la seguridad social	-	-
Transferencias por Obligaciones de Ley	-	-
Donativos	-	-
Donativos a Instituciones sin Fines de Lucro	-	-

Donativos a Entidades Federativas y Municipios	-	-
Donativos a Fideicomiso, Mandatos y Contratos Analógicos Privados	-	-
Donativos a Fideicomiso, Mandatos y Contratos Analógicos Estatales	-	-
Donativos Internacionales	-	-
Transferencias al exterior	-	-
Transferencias al Exterior a Gobiernos Extranjeros y Organismos Internacionales	-	-
Transferencias al Sector Privado Externo	-	-
Participaciones y Aportaciones	391,345.17	-
Participaciones	-	-
Participaciones de la Federación a Entidades Federativas y Municipios	-	-
Participaciones de las Entidades Federativas a los Municipios	-	-
Aportaciones	-	-
Aportaciones de la Federación a Entidades Federativas y Municipios	-	-
Aportaciones de las Entidades Federativas a los Municipios	-	-
Convenios	391,345.17	-
Convenios de Reasignación	391,345.17	-
Convenios de Descentralización y Otros	-	-
Intereses, comisiones y otros gastos de la deuda pública	931,048.93	1,086,808.84
Intereses de la Deuda	931,048.93	1,086,808.84
Intereses de la Deuda Pública Interna	931,048.93	1,086,808.84
Intereses de la Deuda Pública Externa	-	-
Comisiones de la Deuda	-	-
Comisiones de la Deuda Pública Interna	-	-
Comisiones de la Deuda Pública Externa	-	-
Gastos de la Deuda Pública	-	-
Gastos de la Deuda Pública Interna	-	-
Gastos de la Deuda Pública Externa	-	-
Costo por Cobertura	-	-
Costo por Cobertura	-	-
Apoyos Financieros	-	-
Apoyos Financieros a Intermediarios	-	-
Apoyo Financieros a Ahorradores y Deudores del Sistema Financiero Nacional	-	-
Otros gastos y pérdidas extraordinarias	2,382,696.50	1,816,470.44
Estimaciones, depreciaciones, deterioros, obsolescencias, amortizaciones y provisiones	2,385,580.05	1,766,555.11
Estimaciones por Pérdida o Deterioro de Activos Circulantes	-	-
Estimaciones por Pérdida o Deterioro de Activo no Circulante	-	-
Depreciación de Bienes Inmuebles	285,257.75	308,019.13
Depreciación de Infraestructura	64,246.64	49,680.84
Depreciación de Bienes Muebles	2,036,075.66	1,408,845.14
Deterioro de los Activos Biológicos	-	-
Amortización de Activos Intangibles	-	-
Provisiones	-	49,798.00
Provisiones de Pasivos a Corto Plazo	-	49,798.00
Provisiones de Pasivos a Largo Plazo	-	-
Disminución de inventarios	-	-
Disminución de Inventarios de Mercancías para Venta	-	-
Disminución de Inventarios de Mercancías Terminadas	-	-



MUNICIPIO DE SANTIAGO NUEVO LEON
Estado de Variaciones en la Hacienda Pública
De Enero a Diciembre del 2015
Sociedad: 049
Elaborado el 21 de Enero del 2016
(En pesos)

Concepto	Hacienda Pública/ Patrimonio Contribuido	Hacienda Pública/ Patrimonio Generado de Ejercicios Anteriores	Hacienda Pública/ Patrimonio Generado del Ejercicio	Ajustes por Cambios de Valor	Total
Rectificaciones de Resultados de Ejercicios Anteriores		322,514,289.89			322,514,289.89
Patrimonio Neto Inicial Ajustado del Ejercicio					
Aportaciones	-				-
Donaciones de Capital	-				-
Actualización de la Hacienda Pública/ Patrimonio	-				-
Variaciones de la Hacienda Pública/ Patrimonio Neto del Ejercicio					
Resultados del Ejercicio (Ahorro/Desahorro)		65,274,631.10	39,929,902.86		105,204,533.96
Resultados de Ejercicios Anteriores		65,274,631.10	39,929,902.86		65,274,631.10
Revalúos		-			-
Reservas		-			-
Hacienda Pública/ Patrimonio Neto al final del Ejercicio 2014		387,788,920.99	39,929,902.86		427,718,823.85
Cambios en la Hacienda Pública/ Patrimonio Neto del Ejercicio 2015					
Aportaciones	-				-
Donaciones de Capital	-				-
Actualización de la Hacienda Pública/ Patrimonio	-				-
Variaciones de la Hacienda Pública/ Patrimonio Neto del Ejercicio					
Resultados del Ejercicio (Ahorro/Desahorro)		11,847,859.65	52,971,295.95		41,123,436.30
Resultados de Ejercicios Anteriores		11,847,859.65	52,971,295.95		52,971,295.95
Revalúos		-			-
Reservas		-			-
Saldo Neto en la Hacienda Pública/ Patrimonio 2015		375,941,061.34	92,901,198.81		468,842,260.15

PRESIDENTE

TESORERO

SINDICO PRIMERO

ING. JAVIER CABALLERO GAONA

LIC. RAPHAEL MARTINEZ GONZALES

C.P. ALFONSO GERARDO APARICIO HERNANDEZ



MUNICIPIO DE SANTIAGO NUEVO LEON

Estado Analítico del Activo
De Enero a Diciembre del 2015

Sociedad: 049

Elaborado el 21 de Enero del 2016

(En pesos)

Concepto	Saldo Inicial	Cargos al Periodo	Abono del Periodo	Saldo Final	Variación del Periodo
	1	2	3	4 (1+2-3)	(4-1)
ACTIVO					
Activo Circulante	486,166,454.29	4,388,420,951.55	4,367,997,370.45	506,590,035.39	20,423,581.10
Efectivo y Equivalentes	30,760,132.94	4,314,414,423.81	4,290,265,193.18	54,909,365.57	24,149,230.63
Derechos a Recibir Efectivo o Equivalentes	17,929,540.69	3,909,147,135.25	3,898,333,548.01	28,743,027.93	10,813,487.24
Derechos a Recibir Bienes o Servicios	6,366,678.02	381,813,474.60	370,111,280.83	18,068,871.79	11,702,193.77
Inventarios	6,463,914.23	23,453,813.96	21,820,264.34	8,097,463.85	1,633,549.62
Atracciones	-	-	-	-	-
Estimación por Pérdida o Deterioro de Activos Circulantes	-	-	-	-	-
Otros Activos Circulantes	-	-	-	-	-
Activo No Circulante	455,406,321.35	74,006,527.74	77,732,177.27	451,680,671.82	3,725,649.53
Inversiones Financieras a Largo Plazo	-	-	-	-	-
Derechos a Recibir Efectivo o Equivalentes a Largo Plazo	-	-	-	-	-
Bienes Inmuebles, Infraestructura y Construcciones en Proceso	447,742,052.90	51,955,696.93	39,192,483.46	460,505,266.37	12,763,213.47
Bienes Muebles	29,640,032.03	12,999,364.93	8,854,098.29	33,785,298.67	4,145,266.64
Activos Intangibles	-	4,868.38	-	4,868.38	4,868.38
Depreciación, Deterioro y Amortización Acumulada de Bienes	21,975,763.58	9,046,597.50	29,685,595.52	42,614,761.60	20,638,998.02
Activos Diferidos	-	-	-	-	-
Estimación por Pérdida o Deterioro de Activos no Circulantes	-	-	-	-	-
Otros Activos no Circulantes	-	-	-	-	-

PRESIDENTE

TESORERO

SINDICO PRIMERO

ING. JAVIER CABALLERO GAONA

LIC. RAPHAEL MARTINEZ GONZALES

C.P. ALFONSO GERARDO APARICIO HERNANDEZ



MUNICIPIO DE SANTIAGO NUEVO LEÓN

Estado Analítico de Activo

De Ene a Dic del 2015

Sociedad: 049

Elaborado el 21 de Ene del 2015

(En pesos)

Cuenta Contable	Saldo Inicial	Cargas al Periodo	Abono del Periodo	Saldo Final	Flujo del Periodo
1 ACTIVO	486,166,454.28	4,388,420,953.55	4,307,987,370.45	506,599,035.39	20,423,581.10
1.1 ACTIVO CIRCULANTE	30,760,132.54	4,214,414,422.81	4,280,265,192.18	54,909,363.57	24,149,220.67
1.1.1 Efectivo y Equivalentes	17,919,540.69	3,909,147,135.25	3,898,333,646.01	28,743,027.93	10,813,487.24
1.1.1.1 Efectivo	311,002.91	273,844,300.39	273,870,127.14	285,176.18	25,826.78
1.1.1.2 Bancos/Tesorería	5,199,677.93	3,063,022,559.20	3,057,919,869.70	10,262,379.43	5,102,953.50
1.1.1.3 Bancos/Depositos y Otros	-	-	-	-	-
1.1.1.4 Inversiones Temporales (hasta 3 meses)	-	-	-	-	-
1.1.1.5 Fondos con Afectación Especifica	12,422,909.85	572,280,275.66	566,543,657.17	18,159,528.34	5,796,618.49
1.1.1.6 Depósitos de Fondos de Terceros en Garantía y/o Administración	35,950.00	-	-	35,950.00	-
1.1.1.9 Otros Efectivos y Equivalentes	-	-	-	-	-
1.1.2 Derechos a Recibir Efectivo o Equivalentes	6,366,678.02	381,813,474.60	370,111,280.83	10,068,871.79	11,702,193.77
1.1.2.1 Inversiones Financieras de Corto Plazo	-	-	-	-	-
1.1.2.2 Cuentas por Cobrar a Corto Plazo	170,827.51	191,882,533.06	191,882,533.06	170,827.51	-
1.1.2.3 Deudores Diversos por Cobrar a Corto Plazo	894,217.83	2,485,534.32	2,608,521.87	771,230.18	122,987.65
1.1.2.4 Ingresos por Recuperar a Corto Plazo	-	109,335,009.59	109,335,009.59	-	-
1.1.2.5 Deudores por Anticipos de la Tesorería a Corto Plazo	111,149.24	4,562,382.19	4,673,489.14	42.29	111,106.95
1.1.2.6 Préstamos Otorgados a Corto Plazo	-	-	-	-	-
1.1.2.9 Otros Derechos a Recibir Efectivo o Equivalentes a Corto Plazo	5,180,468.44	73,544,615.54	61,607,727.17	17,126,776.81	11,936,288.37
1.1.3 Derechos a Recibir Bienes o Servicios	6,463,914.23	23,453,813.96	21,820,264.34	8,097,463.85	1,633,549.62
1.1.3.1 Anticipo a Proveedores por Adquisición de Bienes y Prestación de Servicios a Corto Plazo	-	175,291.83	58,715.33	136,576.50	116,576.50
1.1.3.2 Anticipo a Proveedores por Adquisición de Bienes Inmuebles y Muebles a Corto Plazo	-	-	-	-	-
1.1.3.3 Anticipo a Proveedores por Adquisición de Bienes Intangibles a Corto Plazo	-	-	-	-	-
1.1.3.4 Anticipo a Contratistas por Obras Públicas a Corto Plazo	6,463,914.23	23,278,522.13	21,761,549.01	7,980,887.35	1,516,973.12
1.1.3.9 Otros Derechos a Recibir Bienes o Servicios a Corto Plazo	-	-	-	-	-
1.1.4 Inventarios	-	-	-	-	-
1.1.4.1 Inventario de Mercancías para Venta	-	-	-	-	-
1.1.4.2 Inventario de Mercancías Terminadas	-	-	-	-	-
1.1.4.3 Inventario de Mercancías en Proceso de Elaboración	-	-	-	-	-
1.1.4.4 Inventario de Materias Primas, Materiales y Suministros para Producción	-	-	-	-	-
1.1.4.5 Bienes en Tránsito	-	-	-	-	-
1.1.5 Almacenes	-	-	-	-	-
1.1.5.1 Almacén de Materiales y Suministros de Consumo	-	-	-	-	-
1.1.6 Estimación por Pérdida o Deterioro de Activos Circulantes	-	-	-	-	-
1.1.6.1 Estimaciones por Cuentas Incobrables por Derechos a Recibir Efectivo o Equivalentes	-	-	-	-	-
1.1.6.2 Estimación por Deterioro de Inventarios	-	-	-	-	-
1.1.9 Otros Activos Circulantes	-	-	-	-	-
1.1.9.1 Valores en Garantía	-	-	-	-	-
1.1.9.2 Bienes en Garantía (excluye depósitos de fondos)	-	-	-	-	-
1.1.9.3 Bienes Deteriorados de Embargos, Decomisos, Aseguramientos y Dación en Pago	-	-	-	-	-
ACTIVO NO CIRCULANTE	455,406,321.35	74,006,527.74	77,732,177.27	451,680,671.82	3,726,649.53
1.2 Inversiones Financieras a Largo Plazo	-	-	-	-	-
1.2.1 Inversiones a Largo Plazo	-	-	-	-	-
1.2.1.1 Inversiones a Largo Plazo	-	-	-	-	-
1.2.1.2 Títulos y Valores a Largo Plazo	-	-	-	-	-
1.2.1.3 Fideicomisos, Mandatos y Contratos Análogos	-	-	-	-	-
1.2.1.4 Participaciones y Aportaciones de Capital	-	-	-	-	-
1.2.2 Derechos a Recibir Efectivo o Equivalentes a Largo Plazo	-	-	-	-	-
1.2.2.1 Documentos por Cobrar a Largo Plazo	-	-	-	-	-
1.2.2.2 Deudores Diversos a Largo Plazo	-	-	-	-	-
1.2.2.3 Ingresos por Recuperar a Largo Plazo	-	-	-	-	-
1.2.2.4 Préstamos Otorgados a Largo Plazo	-	-	-	-	-
1.2.2.9 Otros Derechos a Recibir Efectivo o Equivalentes a Largo Plazo	447,742,052.90	51,955,096.93	39,102,483.46	460,505,166.37	12,783,113.47
1.2.3 Bienes Inmuebles, Infraestructura y Construcciones en Proceso	368,814,819.24	-	-	368,814,819.24	-
1.2.3.1 Terrenos	-	-	-	-	-
1.2.3.2 Viviendas	27,334,021.50	-	-	27,334,021.50	-
1.2.3.3 Edificios no Habitacionales	-	-	-	-	-
1.2.3.4 Infraestructura	47,544,716.61	47,181,193.90	38,212,859.99	56,413,070.55	8,868,333.91
1.2.3.5 Construcciones en Proceso en Bienes de Dominio Público	4,028,465.52	4,774,503.03	879,623.47	7,832,145.08	3,894,679.56
1.2.3.6 Construcciones en Proceso en Bienes Propios	-	-	-	-	-
1.2.3.9 Otros Bienes Inmuebles	29,640,032.03	12,999,364.93	8,854,098.29	33,785,298.67	4,145,266.64
1.2.4 Bienes Muebles	2,491,658.82	817,814.52	4,795.99	3,299,677.35	808,018.53
1.2.4.1 Mobiliario y Equipo de Administración	411,756.55	62,803.74	-	474,560.29	62,803.74
1.2.4.2 Mobiliario y Equipo Educativo y Recreativo	1,483,990.64	57,159.99	-	1,541,150.63	57,159.99
1.2.4.3 Equipo e Instrumental Médico y de Laboratorio	19,645,078.92	11,916,820.44	8,849,302.30	22,712,597.06	3,067,518.14
1.2.4.4 Equipo de Transporte	-	-	-	-	-
1.2.4.5 Equipo de Defensa y Seguridad	-	-	-	-	-
1.2.4.6 Maquinaria, Otros Equipos y Herramientas	5,082,647.10	149,666.24	-	5,232,313.34	149,666.24
1.2.4.7 Colecciones, Obras de Arte y Objetos Valiosos	525,400.00	-	-	525,400.00	-
1.2.4.8 Activos Biológicos	-	4,868.38	-	4,868.38	4,868.38
1.2.5 Activos Intangibles	-	4,868.38	-	4,868.38	4,868.38
1.2.5.1 Software	-	-	-	-	-
1.2.5.2 Patentes, Marcas y Derechos	-	-	-	-	-
1.2.5.3 Concesiones y Franquicias	-	-	-	-	-
1.2.5.4 Licencias	-	-	-	-	-
1.2.5.9 Otros Activos Intangibles	-	-	-	-	-
1.2.6 Depreciación, Deterioro y Amortización Acumulada de Bienes	21,975,763.58	9,046,597.50	29,685,595.52	42,614,761.50	20,638,999.02
1.2.6.1 Depreciación Acumulada de Bienes Inmuebles	370,617.87	23,856.16	19,051,703.74	18,661,195.71	19,037,837.58
1.2.6.2 Depreciación Acumulada de Infraestructura	-	-	-	-	-
1.2.6.3 Depreciación Acumulada de Bienes Muebles	22,346,381.45	9,022,731.34	10,623,891.78	23,947,541.89	1,601,180.44
1.2.6.4 Deterioro Acumulado de Activos Biológicos	-	-	-	-	-
1.2.6.5 Depreciación Acumulada de Activos Intangibles	-	-	-	-	-
1.2.7 Activos Diferidos	-	-	-	-	-
1.2.7.1 Estudios, Formulación y Evaluación de Proyectos	-	-	-	-	-
1.2.7.2 Derechos Sobre Bienes en Régimen de Arrendamiento Financiero	-	-	-	-	-
1.2.7.3 Gastos Pagados por Adelantado a Largo Plazo	-	-	-	-	-
1.2.7.4 Anticipos a Largo Plazo	-	-	-	-	-
1.2.7.5 Beneficios al Retiro de Empleados Pagados por Adelantado	-	-	-	-	-
1.2.7.9 Otros Activos Diferidos	-	-	-	-	-
1.2.8 Estimación por Pérdida o Deterioro de Activos no Circulantes	-	-	-	-	-
1.2.8.1 Estimaciones por Pérdida de Cuentas Incobrables de Documentos por Cobrar a Largo Plazo	-	-	-	-	-
1.2.8.2 Estimaciones por Pérdida de Cuentas Incobrables de Deudores Diversos por Cobrar a Largo Plazo	-	-	-	-	-
1.2.8.3 Estimaciones por Pérdida de Cuentas Incobrables de Ingresos por Cobrar a Largo Plazo	-	-	-	-	-
1.2.8.4 Estimaciones por Pérdida de Cuentas Incobrables de Préstamos Otorgados a Largo Plazo	-	-	-	-	-
1.2.8.9 Estimaciones por Pérdida de Otras Cuentas Incobrables a Largo Plazo	-	-	-	-	-
1.2.9 Otros Activos no Circulantes	-	-	-	-	-
1.2.9.1 Bienes en Concesión	-	-	-	-	-
1.2.9.2 Bienes en Arrendamiento Financiero	-	-	-	-	-
1.2.9.3 Bienes en Comodato	-	-	-	-	-

PRESIDENTE MUNICIPAL

TESORERO

SINDICO PRIMERO

ING. JAVIER CABALLERO GAONA

LIC. RAPHAEL MARTINEZ GONZALES

C.P. ALFONSO GERARDO APARICIO HERNANDEZ



MUNICIPIO DE SANTIAGO NUEVO LEÓN
Estado Analítico de Deuda y Otros Pasivos
 De Enero a Diciembre del 2015
 Sociedad: 049
 Elaborado el 21 de Enero del 2016
 (En pesos)

Denominación de las Deudas	Moneda de Contratación	Institución o País Acreedor	Saldo Inicial del Periodo	Saldo Final del Periodo
DEUDA PÚBLICA				
Corto Plazo				
Deuda Interna			1,967,062.44	1,967,062.44
Instituciones de Crédito			-	1,967,062.44
Títulos y Valores			-	-
Arrendamientos Financieros			-	-
Deuda Externa			-	-
Organismos Financieros Internacionales			-	-
Deuda Bilateral			-	-
Títulos y Valores			-	-
Arrendamientos Financieros			-	-
Subtotal Corto Plazo			1,967,062.44	1,967,062.44
Largo Plazo				
Deuda Interna			14,138,112.52	12,173,825.23
Instituciones de Crédito			-	12,173,825.23
Títulos y Valores			14,138,112.52	-
Arrendamientos Financieros			-	-
Deuda Externa			-	-
Organismos Financieros Internacionales			-	-
Deuda Bilateral			-	-
Títulos y Valores			-	-
Arrendamientos Financieros			-	-
Subtotal Largo Plazo			14,138,112.52	12,173,825.23
Otros Pasivos			-	-
Total Deuda y Otros Pasivos			16,105,174.96	14,140,887.67

PRESIDENTE

ING. JAVIER CABALLERO GAONA

TESORERO

LIC. RAFAEL MARTINEZ GONZALES

SINDICO PRIMERO

C.P. ALFONSO GERARDO APARICIO HERNANDEZ



MUNICIPIO DE SANTIAGO NUEVO LEON
Estado de Cambios en la Situación Financiera
De Enero a Diciembre del 2015
Sociedad: 049
Elaborado el 21 de Enero del 2016
(En pesos)

	Origen	Aplicación
ACTIVO	0.00	20,433,879.05
<i>Activo Circulante</i>	0.00	24,159,528.58
Efectivo y Equivalentes	0.00	10,813,487.24
Derechos a Recibir Efectivo o Equivalentes	0.00	11,702,193.77
Derechos a Recibir Bienes o Servicios	0.00	1,643,847.57
Inventarios	0.00	0.00
Almacenes	0.00	0.00
Estimación por Pérdida o Deterioro de Activos Circulantes	0.00	0.00
Otros Activos Circulantes	0.00	0.00
<i>Activo No Circulante</i>	3,725,649.53	0.00
Inversiones Financieras a Largo Plazo	0.00	0.00
Derechos a Recibir Efectivo o Equivalentes a Largo Plazo	0.00	0.00
Bienes Inmuebles, Infraestructura y Construcciones en Proceso	0.00	12,763,213.47
Bienes Muebles	0.00	4,145,266.64
Activos Intangibles	0.00	4,868.38
Depreciación, Deterioro y Amortización Acumulada de Bienes	20,638,998.02	0.00
Activos Diferidos	0.00	0.00
Estimación por Pérdida o Deterioro de Activos no Circulantes	0.00	0.00
Otros Activos no Circulantes	0.00	0.00
PASIVO	5,427,876.36	0.00
<i>Pasivo Circulante</i>	7,392,163.65	0.00
Cuentas por Pagar a Corto Plazo	7,390,414.65	0.00
Documentos por Pagar a Corto Plazo	0.00	0.00
Porción a Corto Plazo de la Deuda Pública a Largo Plazo	0.00	0.00
Títulos y Valores a Corto Plazo	0.00	0.00
Pasivos Diferidos a Corto Plazo	0.00	0.00
Fondos y Bienes de Terceros en Garantía y/o Administración a Corto Plazo	0.00	0.00
Provisiones a Corto Plazo	0.00	0.00
Otros Pasivos a Corto Plazo	1,749.00	0.00
<i>Pasivo No Circulante</i>	0.00	1,964,287.29
Cuentas por Pagar a Largo Plazo	0.00	0.00
Documentos por Pagar a Largo Plazo	0.00	0.00
Deuda Pública a Largo Plazo	0.00	1,964,287.29
Pasivos Diferidos a Largo Plazo	0.00	0.00
Fondos y Bienes de Terceros en Garantía y/o en Administración a Largo Plazo	0.00	0.00
Provisiones a Largo Plazo	0.00	0.00
HACIENDA PÚBLICA/PATRIMONIO	15,006,002.69	0.00
<i>Hacienda Pública/Patrimonio Contribuido</i>	0.00	0.00
Aportaciones	0.00	0.00
Donaciones de Capital	0.00	0.00
Actualización de la Hacienda Pública/Patrimonio	0.00	0.00
<i>Hacienda Pública/Patrimonio Generado</i>	15,006,002.69	0.00
Resultados del Ejercicio (Ahorro/Desahorro)	13,041,393.09	0.00
Resultados de Ejercicios Anteriores	13,812,469.25	0.00
Revalúos	0.00	0.00
Reservas	0.00	0.00
Rectificaciones de Resultados de Ejercicios Anteriores	0.00	11,847,859.65
<i>Exceso o Insuficiencia en la Actualización de la Hacienda Pública/Patrimonio</i>	0.00	0.00
Resultado por Posición Monetaria	0.00	0.00
Resultado por Tenencia de Activos no Monetarios	0.00	0.00

PRESIDENTE

TESORERO

SINDICO PRIMERO

ING. JAVIER CABALLERO GAONA

LIC. RAPHAEL MARTINEZ GONZALES

C.P. ALFONSO GERARDO APARICIO HERNANDEZ

**MUNICIPIO DE SANTIAGO NUEVO LEON****Estado de Flujos de Efectivo**

De Enero a Diciembre del 2015

Sociedad: 049

Elaborado el 21 de Enero del 2016

(En pesos)

Concepto	2015	2014
Flujos de Efectivo de las Actividades de Operación		
Origen	264,586,621.33	236,711,755.09
Impuestos	74,713,677.34	64,353,375.78
Cuotas y Aportaciones de Seguridad Social	-	-
Contribuciones de Mejoras	-	-
Derechos	7,488,489.57	6,256,413.81
Productos de Tipo Corriente	7,405,134.15	8,237,259.85
Aprovechamientos de Tipo Corriente	11,245,788.00	6,035,994.01
Ingresos por Venta de Bienes y Servicios	-	-
Ingresos no Comprendidos en las Fracciones de la Ley de Ingresos Causados en Ejercicios Fiscales Anteriores Pendientes de Liquidación o Pago	-	-
Participaciones y Aportaciones	90,715,515.35	90,776,203.68
Transferencias, Asignaciones y Subsidios y Otras Ayudas	71,018,016.92	61,052,383.37
Otros Origenes de Operación	2,000,000.00	124.59
Aplicación	208,298,656.40	171,421,008.20
Servicios Personales	132,246,517.28	122,998,073.76
Materiales y Suministros	15,283,032.14	15,074,234.26
Servicios Generales	52,375,581.86	30,148,332.67
Transferencias Internas y Asignaciones al Sector Público	-	-
Transferencias al resto del Sector Público	-	-
Subsidios y Subvenciones	-	-
Ayudas Sociales	3,073,777.56	3,150,452.18
Pensiones y Jubilaciones	-	-
Transferencias a Fideicomisos, Mandatos y Contratos Análogos	-	-
Transferencias a la Seguridad Social	-	-
Donativos	-	-
Transferencias al Exterior	-	-
Participaciones	-	-
Aportaciones	-	-
Convenios	391,345.17	-
Otras Aplicaciones de Operación	4,928,442.39	49,915.33
Flujos netos de Efectivo por Actividades de Operación	56,287,924.93	65,290,746.89
Flujos de Efectivo de las Actividades de Inversión		
Origen	5,989,366.36	119,729,559.05
Bienes Inmuebles, Infraestructura y Construcciones en Proceso	5,989,366.36	119,119,916.51
Bienes Muebles	-	609,642.54
Otros Origenes de Inversión	-	-
Aplicación	21,948,752.98	492,855,960.53
Bienes Inmuebles, Infraestructura y Construcciones en Proceso	-	489,143,677.79
Bienes Muebles	4,145,266.64	3,752,282.74
Otras Aplicaciones de Inversión	17,803,486.34	-
Flujos Netos de Efectivo por Actividades de Inversión	15,959,386.62	373,166,401.48
Flujo de Efectivo de las Actividades de Financiamiento		
Origen		
Endeudamiento neto	-	14,180,894.34
Interno	-	14,180,894.34
Externo	-	-
Otros Origenes de Financiamiento	-	-
Aplicación		
Servicios de la Deuda	2,895,336.22	16,147,956.78
Interno	2,895,336.22	16,147,956.78
Externo	-	-
Otras Aplicaciones de Financiamiento	-	-
Flujos netos de Efectivo por Actividades de Financiamiento	2,895,336.22	1,967,062.44
Incremento/Disminución Neta en el Efectivo y Equivalentes al Efectivo	37,433,202.09	-
Efectivo y Equivalentes al Efectivo al Inicio del Ejercicio	17,929,540.69	17,929,540.69
Efectivo y Equivalentes al Efectivo al final del Ejercicio	28,743,027.93	17,929,540.69

PRESIDENTE MUNICIPAL

TESORERO

SINDICO PRIMERO

ING. JAVIER CABALLERO GAONA

LIC. RAPHAEL MARTINEZ GONZALES

C.P. ALFONSO GERARDO APARICIO HERNANDEZ



MUNICIPIO DE SANTIAGO NUEVO LEON

Estado de Fijos de Efectivo

De Ene a Dic del 2015

Sociedad: 049

Elaborado el 21 de Ene del 2016

(En pesos)

	2015	2014
Fijos de Efectivo de las Actividades de Gestión		
Origen		
Impuestos		
Impuestos sobre los Ingresos	100,853,089.06	84,883,043.45
Impuestos sobre el patrimonio	74,713,677.34	64,353,375.78
Impuesto sobre la producción, el consumo y las transacciones	5,885.00	22,342.00
Impuestos al comercio exterior	73,553,889.61	63,017,738.30
Impuestos sobre nóminas y asimilables		
Impuestos ecológicos		
Accesorios de Impuestos		
Otros Impuestos	1,153,902.73	1,313,295.48
Cuotas y Aportaciones de Seguridad Social		
Aportaciones para Fondos de Vivienda		
Cuotas para el Seguro Social		
Cuotas de Ahorro para el Retiro		
Accesorios de Cuotas y Aportaciones de Seguridad Social		
Otras Cuotas y Aportaciones para la Seguridad Social		
Contribuciones de mejoras		
Contribuciones de Mejoras por Obras Públicas		
Derechos		
Derechos por el Uso, Goce, Aprovechamiento o Explotación de Bienes de	7,488,489.57	6,256,413.81
Derechos a los Hidrocarburos	419,642.50	510,337.90
Derechos por Prestación de Servicios	6,053,472.11	5,012,566.41
Accesorios de Derechos	15,075.51	64,074.01
Otros Derechos	1,000,299.45	669,435.49
Productos de Tipo corriente	7,405,134.15	8,237,259.85
Productos Derivados del Uso y Aprovechamiento de Bienes no Sujetos a F	3,683,057.11	4,143,021.19
Enajenación de Bienes Muebles no Sujetos a ser Inventariados	1,411,308.00	2,017,701.00
Accesorios de Productos		
Otros Productos que Generan Ingresos Corrientes	2,310,769.04	2,076,537.66
Aprovechamientos de tipo corriente	11,245,788.00	6,035,994.01
Incentivos Derivados de la Colaboración Fiscal		
Multas	1,947,693.24	1,341,019.36
Indemnizaciones	230,744.30	2,000.00
Reintegros		
Aprovechamientos Provenientes de Obras Públicas		
Aprovechamientos por Participaciones Derivadas de la Aplicación de las L		
Aprovechamientos por Aportaciones y Cooperaciones		
Accesorios de Aprovechamientos		
Otros Aprovechamientos	4,861.40	4,692,974.65
Ingresos por venta de bienes y servicios producidos en establecimientos del I	9,052,549.06	
Ingresos por Venta de Mercancías		
Ingresos por Venta de Bienes y Servicios Producidos en Establecimientos:		
Ingresos por Venta de Bienes y Servicios de Organismos Descentralizados		
Ingresos de Operación de Entidades Paraestatales Empresariales y no Fin.		
Otras contribuciones causadas en ejercicios anteriores		
Impuestos no Comprendidos en las Fracciones de la Ley de Ingresos		
Causados en Ejercicios Fiscales Anteriores Pendientes de Liquidación o		
Pago		

Contribuciones de Mejoras, Derechos, Productos y Aprovechamientos no Comprendidos en las Fracciones de la Ley de Ingresos Causados en Ejercicios Fiscales Anteriores Pendientes de Liquidación o Pago

Participaciones, Aportaciones, Transferencias, Asignaciones, Subsidios y Otras Ayudas

Participaciones y Aportaciones	161,733,532.27	151,829,587.05
Aportaciones	90,715,515.35	90,776,203.68
Convenios	61,956,284.00	62,334,381.00
Transferencias Internas y Asignaciones al Sector Público	28,759,231.35	28,441,822.68
Transferencias al resto del Sector Público	71,018,016.92	61,052,383.37
Subsidios y Subvenciones	71,018,016.92	61,052,383.37
Ayudas Sociales	71,018,016.92	61,052,383.37
Pensiones y Jubilaciones		
Transferencias a Fideicomisos, Mandatos y Análogos		

Otros Ingresos y Beneficios

Ingresos Financieros
Utilidad por Participación Patrimonial
Intereses ganados de valores, créditos, bonos y otros
Otros ingresos financieros

Incremento por variación de inventarios

Incremento por Variación de Inventarios de Mercancías para Venta
Incremento por Variación de Inventarios de Mercancías Terminadas
Incremento por Variación de Inventarios de Materias Primas en Proceso de El
Incremento por Variación de Inventarios de Materias Primas, Materiales y
Incremento por Variación de Almacén de Materias Primas, Materiales y S
Disminución de Estimaciones, Provisiones y Reservas por Exceso
Disminución de Estimaciones por pérdidas o deterioro de Activos circular
Disminución de Exceso en Provisiones
Disminución de Reservas de Capital por Exceso

Otros Ingresos

Otros ingresos de Ejercicios Anteriores
Bonificaciones y Descuentos Obtenidos
Diferencias por Tipo de Cambio a Favor en Efectivo y Equivalentes
Diferencias de Cotizaciones a Favor en Valores Negociables
Resultado por Posición Monetaria
Utilidades por Participación Patrimonial
Otros ingresos y Beneficios Varios

Ingresos Extraordinarios

Cuentas por Pagar
Cuentas por Pagar

Aplicación

Servicios Personales

Remuneraciones al personal de carácter permanente
Remuneraciones al personal de carácter transitorio
Remuneraciones Adicionales y Especiales
Seguridad Social
Otras Prestaciones Sociales y Económicas
Pago de Estimulos a Servidores Públicos

Materiales y Suministros

Materiales de Administración, Emisión de Documentos y Artículos Oficiales
Alimentos y Utensilios
Materias Primas y Materiales de Producción y Comercialización
Materiales y Artículos de Construcción y de Reparación
Productos Químicos, Farmacéuticos y de Laboratorio
Combustibles, Lubricantes y Aditivos

	199,905,131.28	168,220,640.69
	132,246,517.28	122,998,073.76
	55,937,132.47	50,639,248.17
	7,736,903.31	8,540,979.46
	17,064,621.94	14,852,066.33
	1,206,471.99	809,552.31
	49,807,887.66	47,739,183.49
	493,500.00	417,044.00
	15,283,032.14	15,074,234.26
	1,473,779.66	1,452,573.15
	720,995.38	490,200.44
	1,011,456.70	1,890,725.34
	132.26	
	9,083,572.77	7,755,008.79
	2,000,000.00	124.59
	7,393,298.20	42,282,242.20
	7,393,298.20	42,282,242.20
	2,000,000.00	124.59
	2,000,000.00	124.59
	7,393,298.20	42,282,242.20
	7,393,298.20	42,282,242.20
	199,905,131.28	168,220,640.69
	132,246,517.28	122,998,073.76
	55,937,132.47	50,639,248.17
	7,736,903.31	8,540,979.46
	17,064,621.94	14,852,066.33
	1,206,471.99	809,552.31
	49,807,887.66	47,739,183.49
	493,500.00	417,044.00
	15,283,032.14	15,074,234.26
	1,473,779.66	1,452,573.15
	720,995.38	490,200.44
	1,011,456.70	1,890,725.34
	132.26	
	9,083,572.77	7,755,008.79

Vestuario, Blancos, Prendas de Protección y Artículos Deportivos	881,172.12	550,955.89
Materiales y Suministros para Seguridad	185,600.00	-
Herramientas, Refacciones y Accesorios Menores	1,926,323.25	2,934,770.65
Servicios Generales	52,375,581.86	30,148,332.67
Servicios Básicos	15,543,021.40	13,098,384.16
Servicios de Arrendamiento	1,825,075.05	990,874.45
Servicios Profesionales, Científicos y Otros Servicios	2,846,683.91	1,110,977.90
Servicios Financieros, Bancarios y Comerciales	973,916.17	818,121.04
Servicios de Instalación, Reparación, Mantenimiento y Conservación	16,698,433.03	5,005,909.81
Servicios de Comunicación Social y Publicidad	1,612,976.03	1,612,935.84
Servicios de Traslado y Viáticos	285,069.78	243,898.82
Servicios Oficiales	6,989,387.58	2,821,770.93
Otros Servicios Generales	5,601,018.91	4,445,465.72
Transferencias, Asignaciones, Subsidios y Otras ayudas	3,073,777.56	3,150,452.18
Transferencias Internas y Asignaciones al Sector Público	-	-
Asignaciones al Sector Público	-	-
Transferencias Internas al Sector Público	-	-
Transferencias al resto del Sector Público	-	-
Transferencias a Entidades Paraestatales	-	-
Transferencias a Entidades Federativas y Municipios	-	-
Subsidios y Subvenciones	-	-
Subsidios	-	-
Subvenciones	-	-
Ayudas Sociales	3,073,777.56	3,150,452.18
Ayudas Sociales a Personas	2,915,506.30	2,456,073.95
Beccas	-	-
Ayudas Sociales a Instituciones	158,271.26	694,378.23
Ayudas Sociales por Desastres Naturales y Otros Sinistros	-	-
Pensiones y Jubilaciones	-	-
Pensiones	-	-
Jubilaciones	-	-
Otras Pensiones y Jubilaciones	-	-
Transferencias a Fideicomisos, Mandatos y Contratos Análogos	-	-
Transferencias a Fideicomisos, Mandatos y Contratos Análogos al Gobierno	-	-
Transferencias a Fideicomisos, Mandatos y Contratos Análogos a Entidad	-	-
Transferencias a la Seguridad Social	-	-
Transferencias por Obligaciones de Ley	-	-
Donativos	-	-
Donativos a Instituciones sin Fines de Lucro	-	-
Donativos a Entidades Federativas y Municipios	-	-
Donativos a Fideicomiso, Mandatos y Contratos Análogos Privados	-	-
Donativos a Fideicomiso, Mandatos y Contratos Análogos Estatales	-	-
Donativos Internacionales	-	-
Transferencias al Exterior	-	-
Transferencias al Exterior a Gobiernos Extranjeros y Organismos Internaci	-	-
Transferencias al Sector Privado Externo	-	-
Participaciones y Aportaciones	391,345.17	-
Participaciones	-	-
Participaciones de la Federación a Entidades Federativas y Municipios	-	-
Participaciones de las Entidades Federativas a los Municipios	-	-
Aportaciones	-	-
Aportaciones de la Federación a Entidades Federativas y Municipios	-	-
Aportaciones de las Entidades Federativas a los Municipios	-	-
Convenios	391,345.17	-
Convenios de Reasignación	391,345.17	-
Convenios de Descentralización y Otros	-	-
Estimaciones, Depreciaciones y Amortizaciones	2,385,880.05	1,766,555.11
Estimaciones, Depreciaciones y Amortizaciones	2,385,880.05	1,766,555.11

Efectivo, Bienes o Servicios a Recibir
Cuentas a Recuperar

13,346,041.34
13,346,041.34

12,820,294.30
12,820,294.30

Fijos netos de Efectivo por Actividades de Operación

52,878,044.13

Fijos de Efectivo de las Actividades de Inversión

37,965,293.26

Origen

37,965,293.26

Contribuciones de Capital

347,859,018.13

Venta de Activos Físicos Otros

347,859,018.13

Aplicación

455,406,321.35

Bienes Inmuebles, Muebles y Construcciones en Proceso

16,908,480.11

Terrenos

396,168,850.74

Viviendas

368,834,829.24

Edificios no Habitracionales

27,334,021.50

Bienes Muebles

4,145,266.64

Mobiliario y Equipo de Administración

29,640,032.03

Mobiliario y Equipo Educativo y Recreativo

2,491,658.82

Equipo e Instrumental Médico y de Laboratorio

411,756.55

Equipo de Transporte

1,483,490.64

Equipo de Defensa y Seguridad

19,645,078.92

Maquinaría, Otros Equipos y Herramientas

5,082,647.10

Colecciones, Obras de Arte y Objetos Valiosos

525,400.00

Activos Biológicos

-

Construcciones en Proceso (Obra Pública)

12,763,213.47

Construcciones en Proceso en Bienes de Dominio Público

8,868,333.91

Construcciones en Proceso en Bienes Propios

3,894,879.56

Otros

4,868.38

Activos Intangibles

4,868.38

Software

4,868.38

Patentes, Marcas y Derechos

-

Concesiones y Franquicias

-

Licencias

-

Otros Activos Intangibles

-

Activos Diferidos

-

Estudios, Formulación y Evaluación de Proyectos

-

Derechos sobre Bienes en Régimen de Arrendamiento Financiero

-

Gastos Pagados por Adelantado a Largo Plazo

-

Anticipos a Largo Plazo

-

Beneficios al Retiro de Empleados Pagados por Adelantado

-

Otros Activos Diferidos

-

Gastos de Organización

-

Otros Activos No Circulantes

-

Bienes en Concesión

-

Bienes en Arrendamiento Financiero

-

-

Bienes en Comodato

-

-

Depreciación al Inicio del Ejercicio

20,638,998.02

21,975,763.58

Estim, Depre, Deter, Obsol y Amort

20,638,998.02

21,975,763.58

Depreciación, Deterioro y Amort Acum Bienes

20,638,998.02

21,975,763.58

Amortización Acumulada Gastos Organización

-

-

Fijos Netos de Efectivo por Actividades de Inversión

34,239,643.73

107,547,303.22

Flujo de Efectivo de las Actividades de Financiamiento

-

-

Origen	1992	1993
Endeudamiento neto		
Interno	1,964,287.29	16,105,174.96
Corto Plazo	1,964,287.29	16,105,174.96
Títulos y Valores	-	1,967,062.44
Largo Plazo	1,964,287.29	14,138,112.52
Títulos y Valores	-	-
Provisión de Intereses y Amortizaciones por pagar	-	-
Provisión de Intereses y Amortizaciones por pagar	-	-
Aplicación		
Otros Pasivos a Corto Plazo	931,048.93	1,086,808.84
Intereses Pagados	931,048.93	1,086,808.84
Hijos netos de Efectivo por Actividades de Financiamiento	2,893,587.22	15,018,366.12
Incremento/Disminución Neta en el Efectivo y Equivalentes al Efectivo	15,744,813.18	507,117.91
Efectivo y Equivalentes al Efectivo al inicio del Ejercicio ¹	17,929,540.69	17,929,540.69
Efectivo y Equivalentes al Efectivo al final del Ejercicio ¹	33,674,353.87	18,436,658.60

1) El saldo de estas cuentas se tomará de la nota 1 de este mismo estado.

PRESIDENTE MUNICIPAL


TESORERO

SINDICO PRIMERO

ING. JAVIER CABALLERO GAONA

LIC. RAPHAEL MARTINEZ GONZALES

C.P. ALFONSO GERARDO APARICIO HERNANDEZ



MUNICIPIO DE SANTIAGO NUEVO LEÓN
Estado sobre el Ejercicio de los Ingresos Presupuestales del 1 al 12 del 2015.
(En pesos)


Rubro	Ingresos Estimada	Modificado	Devergado	Recaudado	Avance de Recaudación
0	INGRESOS DERIVADOS DE FINANCIAMIENTOS				
1	IMPUESTOS	-9,366,989.80	-9,366,989.80	2,000,000.00	21 %
4	DERECHOS	-67,077,942.00	-67,077,942.00	74,713,677.34	111 %
5	PRODUCTOS	-6,542,190.00	-6,542,190.00	7,488,489.57	114 %
6	APROVECHAMIENTOS	-8,794,216.00	-8,794,216.00	7,405,134.15	84 %
8	PARTICIPACIONES Y APORTACIONES	-4,282,875.00	-4,282,875.00	11,245,788.00	263 %
9	TRANSFERENCIAS, ASIGNACIONES, SUBSIDIOS Y OTRAS AYUDAS	-90,934,265.00	-90,934,265.00	90,715,515.35	100 %
	Resultado total	-196,706,785.80	-196,706,785.80	264,586,621.33	135 %



MUNICIPIO DE SANTIAGO NUEVO LEÓN
Estado sobre el Ejercicio de los Ingresos Presupuestales del 1 al 12 del 2015.
(En pesos)

Rubro	Tipo	Endeudamiento Interno	Ley de Ingresos Ejercida	Modificada	Devengado	Recaudado	Avance de Recaudado
0							
0							
0							
1	Resultado	INGRESOS DERIVADOS DE FINANCIAMIENTOS	6,386,989.80	-3,366,989.80	2,000,000.00	2,000,000.00	21%
1	1	IMPUESTOS	-3,366,989.80	-3,366,989.80	2,000,000.00	2,000,000.00	21%
1	2	IMPUESTOS SOBRE LOS INGRESOS	0.00	0.00	5,885.00	5,885.00	0
1	7	IMPUESTOS SOBRE EL PATRIMONIO	-65,677,372.00	-65,677,372.00	73,553,889.61	73,553,889.61	112%
1	Resultado	ACCESORIOS DE IMPUESTOS	-1,400,570.00	-1,400,570.00	1,153,902.73	1,153,902.73	82%
4	1	DERECHOS POR EL USO GOCE APROVECHAMIENTOS O EXPLOTACION DE	67,077,942.00	67,077,942.00	74,713,677.34	74,713,677.34	111%
4	3	DERECHOS POR PRESTACION DE SERVICIOS	-515,894.00	-515,894.00	419,642.50	419,642.50	81%
4	4	DERECHOS	-4,580,572.00	-4,580,572.00	6,053,472.11	6,053,472.11	132%
4	5	OTROS DERECHOS	-1,325,724.00	-1,325,724.00	1,000,299.45	1,000,299.45	75%
4	Resultado	ACCESORIOS DE DERECHOS	-120,000.00	-120,000.00	15,075.51	15,075.51	13%
5	1	PRODUCTOS TIPO CORRIENTE	-5,542,190.00	-5,542,190.00	7,488,489.57	7,488,489.57	114%
5	0	PRODUCTOS NO COMPENDIDOS EN LAS FRACCIONES DE LA LEY DE ING	-8,850,739.00	-8,850,739.00	4,484,280.11	4,484,280.11	65%
5	Resultado	PRODUCTOS	-1,933,477.00	-1,933,477.00	2,920,654.04	2,920,654.04	151%
6	1	APROVECHAMIENTOS DE TIPO CORRIENTE	8,794,216.00	-8,794,216.00	7,405,134.15	7,405,134.15	84%
6	Resultado	APROVECHAMIENTOS	-4,282,875.00	-4,282,875.00	11,245,788.00	11,245,788.00	263%
8	2	PARTICIPACIONES	4,282,875.00	4,282,875.00	61,956,284.00	61,956,284.00	99%
8	Resultado	PARTICIPACIONES Y APORTACIONES	-28,441,824.00	-28,441,824.00	28,759,231.35	28,759,231.35	101%
9	3	TRANSFERENCIAS ASIGNACIONES, SUBSIDIOS Y OTRAS AYUDAS	-90,934,265.00	-90,934,265.00	90,715,515.35	90,715,515.35	100%
9	Resultado	TRANSFERENCIAS ASIGNACIONES, SUBSIDIOS Y OTRAS AYUDAS	-9,708,308.00	-9,708,308.00	71,018,016.92	71,018,016.92	732%
9	Resultado total	SUBSIDIOS Y SUBVENCIONES	-9,708,308.00	-9,708,308.00	71,018,016.92	71,018,016.92	732%
			-196,706,785.80	-196,706,785.80	284,586,621.33	284,586,621.33	135%

311111002	Seguridad Publica	17,533,588.00	24,620,522.19	23,439,635.70	23,383,296.28	23,383,296.28	22,553,164.89
311111004	Protección Civil	4,884,996.00	4,349,791.22	4,334,260.60	4,334,260.60	4,334,260.60	4,312,992.61
311111005	Dirección Administrativa	0.00	0.00	0.00	0.00	0.00	0.00
311111006	Departamento de Cadetes	694,805.00	921,089.50	921,089.50	921,089.50	921,089.50	921,089.50
311111100	Servicios Públicos Básicos	2,830,652.00	2,451,860.89	2,385,127.06	2,334,874.34	2,332,732.35	2,219,958.18
311111101	Alumbrado Publico	5,411,427.00	6,390,132.07	5,171,368.88	5,104,088.78	5,104,088.78	5,104,088.78
311111102	Limpieza	11,278,207.00	14,267,261.83	14,106,146.75	14,106,146.75	14,106,146.75	13,729,087.15
311111103	Ornato (Parques y Jardines)	10,469,880.00	10,891,693.86	10,891,140.86	10,879,631.21	10,879,631.21	10,876,151.21
311111200	Desarrollo Economico y Turismo	746,293.00	1,065,921.32	1,056,409.99	1,056,409.99	1,056,409.99	1,051,824.78
311111202	Fomento Economico	1,031,283.00	1,071,176.97	1,064,999.75	1,064,999.75	1,064,999.75	1,052,444.77
311111203	Turismo	222,501.00	461,820.89	461,820.89	449,750.89	449,750.89	441,667.69
311111500	Desarrollo Integral de la Familia	14,361,790.00	15,042,308.50	14,840,025.50	14,779,816.34	14,770,606.27	14,494,572.25
311111501	Funeraria del Pueblo	2,848,260.00	2,957,599.31	2,947,406.30	2,947,406.30	2,947,406.30	2,919,311.25
Resultado total		219,153,955.00	280,307,041.22	261,378,859.90	254,038,208.89	254,019,772.38	238,697,836.53




MUNICIPIO DE SANTIAGO NUEVO LEON
Estado Analítico de Egresos Presupuestales de 1 al 12 del 2015.
(En pesos)

Capítulo c		Presupuesto de Egresos Aprobado	Presupuesto Vigente	Comprometido	Devengado	Ejercido	Pagado	Cuentas por Pagar (Deuda)
1000	SERVICIOS PERSONALES	123,416,495.00	132,930,610.36	132,593,475.51	132,268,368.66	132,268,368.66	131,686,398.65	601,970.01
2000	MATERIALES Y SUMINISTROS	13,803,517.00	15,865,627.05	15,390,230.94	15,277,432.14	15,269,067.69	14,063,395.90	1,214,036.24
3000	SERVICIOS GENERALES	44,679,542.00	59,572,485.59	52,406,109.72	52,360,301.86	52,350,229.80	41,750,612.34	10,609,689.52
4000	TRANSFERENCIAS, ASIGNACIONES, SUBSIDIOS Y OTRAS A	3,047,525.00	3,133,184.54	3,073,777.56	3,073,777.56	3,073,777.56	2,930,336.99	143,440.57
5000	BIENES MUEBLES, INMUEBLES E INTANGIBLES	3,407,096.00	3,307,231.93	3,113,856.88	3,113,856.88	3,113,856.88	2,709,489.90	404,366.98
6000	INVERSION PUBLICA	7,321,140.00	60,321,821.63	50,733,793.43	43,920,340.46	43,920,340.46	41,668,615.70	2,251,724.76
7000	INVERSIONES FINANCIERAS Y OTRAS PROVISIONES	20,032,575.00	808,206.99	1,000.00	1,000.00	1,000.00	1,000.00	0.00
8000	PARTICIPACIONES Y APORTACIONES	0.00	434,829.70	434,829.70	391,345.17	391,345.17	391,345.17	0.00
9000	DEUDA PUBLICA	3,446,065.00	3,933,033.43	3,631,786.16	3,631,786.16	3,631,786.16	3,516,641.88	115,144.28
Resultad		219,153,955.00	280,307,041.22	261,378,859.90	254,038,208.89	254,019,772.38	238,697,836.53	15,340,372.36




MUNICIPIO DE SANTIAGO NUEVO LEON
Estado Analítico de Egresos Presupuestales de 1 al 12 del 2015.
(En pesos)

Subfunción	Presupuesto de Egresos Aprobado	Presupuesto Vigente	Comprometido	Devengado	Ejercido	Pagado
1/3/04	FUNCION PUBLICA	8 627 646.66	8 276 329.47	8 260 195.01	8 252 264.94	7 621 913.20
1/5/01	ASUNTOS FINANCIEROS	146 997 326.00	144 798 718.35	142 915 736.62	142 808 652.17	139 481 766.93
1/7/01	POLICIA	9 371 204.00	12 526 384.94	12 475 733.67	12 475 733.67	12 475 733.67
1/7/02	PROTECCION CIVIL	3 119 317.00	3 088 258.47	3 088 258.47	3 088 258.47	3 088 258.47
1/7/03	OTROS ASUNTOS DE ORDEN PUBLICO Y SEGURIDAD	9 105 657.00	11 131 596.70	10 125 405.70	10 081 921.17	10 081 921.17
2/1/03	ORDENACION DE AGUAS RESIDUALES, DRENAJE Y ALCANTARILLADO	0.00	390 850.98	390 850.98	390 850.98	390 850.98
2/1/05	PROTECCION DE LA DIVERSIDAD BIOLOGICA Y DEL PAISAJE	16 814 159.00	16 814 159.00	12 077 305.24	12 077 305.24	4 898 323.24
2/1/06	OTROS DE PROTECCION AMBIENTAL	3 374.00	62 740.00	62 740.00	62 740.00	62 740.00
2/2/01	URBANIZACION	7 423 800.00	39 282 845.06	36 267 303.35	33 806 526.81	32 277 052.28
2/2/02	DESARROLLO COMUNITARIO	0.00	167 602.71	153 797.88	153 797.88	153 797.88
2/2/04	ALUMBRADO PUBLICO	2 747 882.00	12 164 945.71	11 031 405.92	6 678 729.49	5 956 478.75
2/2/06	SERVICIOS COMUNALES	5 124 883.00	4 902 869.55	4 377 012.07	4 307 064.07	4 141 568.43
2/3/01	PRESTACION DE SERVICIOS DE SALUD A LA COMUNIDAD	2 856 527.00	3 150 234.72	3 106 026.21	3 106 026.21	2 956 245.64
2/4/01	DEPORTE Y RECREACION	352 612.00	9 716 950.47	3 609 471.09	3 609 471.09	3 588 288.33
2/4/02	CULTURA	628 532.00	5 319 275.76	5 260 447.30	5 258 446.30	3 973 478.66
2/5/01	EDUCACION BASICA	998 295.00	474 518.09	412 790.56	412 790.56	329 003.80
2/5/06	OTROS SERVICIOS EDUCATIVOS Y ACTIVIDADES INHERENTES	0.00	3 000 000.00	2 996 999.38	2 996 999.38	2 996 999.38
2/6/08	OTROS GRUPOS VULNERABLES	0.00	0.00	0.00	0.00	0.00
2/6/09	OTROS DE SEGURIDAD SOCIAL Y ASISTENCIA SOCIAL	109 041.00	562 540.49	555 632.05	554 988.25	537 932.31
3/2/01	AGROPECUARIA	0.00	4 800.00	4 800.00	4 800.00	4 800.00
4/1/01	DEUDA PUBLICA INTERNA	3 615 914.00	3 383 653.62	3 082 406.35	3 059 377.75	3 059 377.75
4/4/01	ADEUDOS DE EJERCICIOS FISCALES ANTERIORES	0.00	736 449.94	736 449.94	736 449.94	621 305.66
Resultado total		219,153,955.00	280,307,041.22	261,378,859.90	254,038,208.89	254,019,772.38
						238,697,836.53




MUNICIPIO DE SANTIAGO NUEVO LEON
Estado Analítico de Egresos Presupuestales de 1 al 12 del 2015.
(En pesos)

Fuente de Financiamiento (1 Estatal, 2 Federal)	Presupuesto de Egresos Aprobado	Presupuesto Vigente	Comprometido	Devengado	Ejercido	Pagado
Recursos Fiscales	173,542,581.00	193,927,464.21	188,059,328.64	180,771,469.43	180,753,032.92	172,711,242.24
Recursos Federales	45,611,374.00	86,379,577.01	73,319,531.26	73,266,739.46	73,266,739.46	65,986,594.29
Resultado total	219,153,955.00	280,307,041.22	261,378,859.90	254,038,208.89	254,019,772.38	238,697,836.53



MUNICIPIO DE SANTIAGO NUEVO LEON
Estado Analítico de Egresos Presupuestales de 1 al 12 del 2015.
(En pesos)

CI. Económica	Presupuesto de Egresos Aprobado	Presupuesto Vigente	Comprometido	Devengado	Ejercido	Pagado
GASTO CORRIENTE	204,979,654.00	213,046,574.47	204,201,043.67	203,717,330.16	203,698,893.65	191,033,049.54
GASTO DE CAPITAL	10,728,236.00	64,063,883.26	54,282,480.01	47,425,542.51	47,425,542.51	44,769,450.77
SERVICIO DE LA DEUDA Y DISMINUCION DE PASIVOS	3,446,065.00	3,196,583.49	2,895,336.22	2,895,336.22	2,895,336.22	2,895,336.22
Resultado total	219,153,955.00	280,307,041.22	261,378,859.90	254,038,208.89	254,019,772.38	238,697,836.53




MUNICIPIO DE SANTIAGO NUEVO LEON
Estado Analítico de Egresos Presupuestales de 1 al 12 del 2015.
(En pesos)

Pos. presupuestaria	Presupuesto de Egresos Aprobado	Presupuesto Vigente	Comprometido	Devengado	Ejercido	Pagado
111011	Dietas	3,664,204.00	3,441,789.76	3,441,789.76	3,441,789.76	3,441,789.76
113011	Sueldo Personal Perm	49,489,320.00	52,621,340.62	52,451,609.62	52,451,609.62	52,451,609.62
121011	Honor Asmria a Sala	2,012,299.00	170,532.98	149,652.93	149,652.93	85,286.44
122011	Sueldo Personal Evtel	6,105,506.00	7,660,787.10	7,608,637.10	7,608,637.10	7,608,637.10
123011	Remun. Serv Social	0.00	64,536.00	64,536.00	64,536.00	64,536.00
131011	QUINQUENIOS	0.00	699,700.68	699,700.68	699,700.68	699,700.68
131021	Prima de Antigüedad	648,355.00	444,306.02	444,306.02	444,306.02	444,306.02
132011	Prima Vacacional	1,037,310.00	1,850,232.69	1,847,136.54	1,847,136.54	1,847,136.54
132021	Prima Dominical	329,656.00	300,979.51	300,924.96	300,924.96	300,924.96
132031	Aguinaldo (Gratifica	7,933,191.00	9,085,144.36	9,016,414.59	9,016,414.59	9,016,414.59
133011	Tiempo Extra	2,214,166.00	2,513,704.08	2,509,781.01	2,509,781.01	2,509,781.01
134011	Compensaciones	1,562,204.00	1,978,654.50	1,968,838.50	1,968,838.50	1,968,838.50
141011	Aportaciones Seg Soc	0.00	320,000.00	320,000.00	320,000.00	320,000.00
144011	Seguro de Vida	841,611.00	886,471.90	886,471.90	886,471.90	886,471.90
152011	Indemn por accidente	0.00	928.00	928.00	928.00	928.00
152021	Liquidaciones	422,048.00	890,522.25	858,932.25	858,932.25	858,932.25
153011	Pensiones	8,915,336.00	10,655,507.55	10,655,507.55	10,655,507.55	10,655,507.55
154001	Prestaciones Contrac	590,428.00	885,867.86	791,000.47	791,000.47	791,000.47
154011	Bonos de Despensas	3,148,785.00	2,328,772.11	2,307,320.00	2,307,320.00	2,307,320.00
154031	Eventos Soc Serv Pub	508,864.00	0.00	0.00	0.00	0.00
154041	Aparatos y Acc Medil	2,177,482.00	3,049,010.94	2,970,093.49	2,970,093.49	2,908,430.88
154051	Serv Med y Hospital	1,114,463.00	909,046.52	892,650.12	892,650.12	856,799.29
154061	Bonos Compensaciones	600.00	0.00	0.00	0.00	0.00
154071	Otras Prest Contrac	144,570.00	53,200.00	53,200.00	53,200.00	53,200.00
155021	Cap a Serv Públicos	185,822.00	13,920.00	13,920.00	13,920.00	13,920.00
159011	Fideicomiso 30% Pres	29,946,435.00	31,564,850.79	31,476,564.03	31,476,564.03	31,036,493.95
161021	Bonos de Puntualidad	423,830.00	540,804.14	538,453.14	538,453.14	538,453.14
211011	Papelaria y Art otra	674,874.00	814,655.64	795,591.72	794,941.72	727,899.76
212011	Material de Imprenta	241,944.00	414,181.58	410,390.07	410,390.07	205,556.93
213011	Material Estadístico	0.00	0.00	0.00	0.00	0.00
215011	Formas Impresas de U	61,480.00	12,590.00	10,788.00	10,788.00	10,788.00
216011	Artículos para Aseo	242,387.00	271,633.75	257,659.87	257,659.87	225,316.83
221011	Consumo Aliment Pers	414,292.00	734,934.22	718,408.13	715,671.12	703,010.43
223011	Utensilios Serv Alim	0.00	2,587.25	2,587.25	2,587.25	2,587.25
242011	Material de Construc	103,642.00	27,913.73	27,913.73	27,913.73	27,913.73
242021	Material Pavimentac	1,037,892.00	415,639.12	360,975.72	358,307.72	357,455.72
244011	Madera	23,267.00	0.00	0.00	0.00	0.00
246011	Material Eléctrico	1,345,941.00	696,698.29	692,515.25	625,235.25	619,076.01
247011	Artículos Metálicos	3,374.00	0.00	0.00	0.00	0.00
248011	Materiales complemen	4,409.00	0.00	0.00	0.00	0.00
249021	Pintura	23,326.00	0.00	0.00	0.00	0.00
256011	Fibras Sintéticas, hu	0.00	132.26	132.26	132.26	132.26

261011	Gasolina	3,798,445.00	5,514,127.74	5,383,468.65	5,383,468.65	5,383,468.65	5,383,468.65	5,206,680.72
261021	Diesel	1,125,460.00	2,735,734.48	2,558,692.01	2,558,692.01	2,558,692.01	2,558,692.01	2,398,180.84
261031	Gas Lp	770,789.00	770,642.86	760,138.34	760,138.34	760,138.34	760,138.34	707,226.84
261041	Aceites y Lubricante	560,157.00	381,275.77	381,273.77	381,273.77	381,273.77	381,273.77	340,242.09
271011	Uniformes	310,325.00	623,316.88	623,316.88	623,316.88	623,316.88	623,316.88	56,793.60
272011	Uniformes de Seguridad	56,793.60	56,793.60	56,793.60	56,793.60	56,793.60	56,793.60	56,793.60
273011	Material Deportivo	144,040.00	201,061.64	201,061.64	201,061.64	201,061.64	201,061.64	185,600.00
283011	Equipo de Proteccion	0.00	185,600.00	185,600.00	185,600.00	185,600.00	185,600.00	185,600.00
291011	Herramientas	64,279.00	29,023.92	29,015.19	29,015.19	29,015.19	29,015.19	29,015.19
296011	Relaciones	2,069,967.00	1,294,615.47	1,268,097.32	1,268,097.32	1,268,097.32	1,268,097.32	1,228,730.04
296021	Liantas	498,664.00	570,971.77	558,769.17	558,769.17	558,769.17	558,769.17	545,371.17
296031	Acumuladores	117,029.00	56,925.57	56,925.57	56,925.57	56,925.57	56,925.57	56,925.57
297011	Equipo de Seguridad	10,034.00	2,552.51	0.00	0.00	0.00	0.00	0.00
299011	Accesorios Menores	77,624.00	52,021.00	49,212.00	49,212.00	7,916.00	7,916.00	7,916.00
311011	Energia Electrica	11,845,459.00	2,381,776.23	251,905.45	251,905.45	251,905.45	251,905.45	251,904.94
311021	Alumbrado Publico	0.00	12,647,009.00	12,647,009.00	12,647,009.00	12,647,009.00	12,647,009.00	12,647,009.00
313011	Servicio Agua y Dren	30,407.00	1,188,890.04	1,188,876.88	1,188,876.88	1,188,876.88	1,188,876.88	309,994.01
314011	Servicio Telefonico	1,234,801.00	1,448,753.25	1,443,969.25	1,443,969.25	1,443,969.25	1,443,969.25	1,443,969.25
318011	Servicio Mensajeria	0.00	11,262.65	11,260.82	11,260.82	11,260.82	11,260.82	11,260.82
322011	Arrend Edificios	363,080.00	554,870.00	527,800.00	527,800.00	527,800.00	527,800.00	527,800.00
323011	Arrend Equipo Oficn	325,728.00	328,871.61	328,249.61	328,249.61	328,249.61	328,249.61	299,931.11
325011	Arrend Equipo Transp	255,672.00	571,628.00	571,628.00	571,628.00	571,628.00	571,628.00	571,628.00
326011	Arrend Maquinaria	52,838.00	336,980.00	336,980.00	336,980.00	336,980.00	336,980.00	336,980.00
328021	Arrend Otros Equipos	4,640.00	37,877.00	37,874.00	37,874.00	37,874.00	37,874.00	20,474.00
329021	Arrend Masas Sillas	19,282.00	23,247.91	23,187.24	22,543.44	22,543.44	22,543.44	22,543.44
332011	Topografia	102,660.00	212,475.05	211,120.00	211,120.00	211,120.00	211,120.00	211,120.00
332021	Estudios y Proj Gtos	0.00	0.00	0.00	0.00	0.00	0.00	0.00
333011	Servicios Consult Ad	0.00	2,279,938.29	2,279,938.29	2,279,938.29	2,279,938.29	2,279,938.29	2,279,938.29
333021	Serv Consult tecnico	0.00	20,816.73	20,810.40	20,810.40	20,810.40	20,810.40	20,810.40
334011	Capactacion	1,660.00	14,970.00	14,970.00	14,970.00	14,970.00	14,970.00	14,970.00
339011	Analisis Clinicos	143,137.00	264,744.22	264,685.22	264,685.22	264,685.22	264,685.22	264,685.22
339021	Dictámenes médicos	45,240.00	38,282.00	38,280.00	38,280.00	38,280.00	38,280.00	38,280.00
341011	Comisiones	169,849.00	187,070.13	187,070.13	187,070.13	164,041.53	164,041.53	164,041.53
345011	Seguros de Vehiculos	644,176.00	743,615.57	743,615.57	743,615.57	743,615.57	743,615.57	743,615.57
345031	Seguro bienes mueble	0.00	6,519.07	6,519.07	6,519.07	6,519.07	6,519.07	6,519.07
347011	Fletes y maniobras	0.00	59,740.00	59,740.00	59,740.00	59,740.00	59,740.00	59,740.00
351021	Mantto Edificios	1,815,633.00	1,142,985.38	1,102,420.74	1,102,220.68	1,094,290.62	1,007,824.30	1,007,824.30
351041	Mantto Centros Depor	77,436.00	54,998.83	54,998.83	54,998.83	54,998.83	54,998.83	48,826.83
351051	Mant. Vias Publicas	0.00	70,173.50	70,169.50	70,169.50	70,169.50	70,169.50	70,169.50
352011	Mantto Muebles Ofic	36,652.00	123,685.63	107,557.66	102,947.70	102,947.70	102,947.70	102,947.70
352021	Mantto Muebles NO Of	301,833.00	71,908.55	34,774.89	34,774.89	34,774.89	34,774.89	34,303.04
352031	Mantto Otros Mobili	1,392.00	0.00	0.00	0.00	0.00	0.00	0.00
353011	Mantto Eq Computo	219,343.00	874,676.48	866,940.52	866,940.52	866,940.52	866,940.52	797,050.52
353021	Mantto Eq Comunicaci	112,287.00	119,943.27	98,337.79	98,337.79	98,337.79	98,337.79	98,337.79
354011	Mantto Eq Medico	812.00	9,534.32	9,532.88	9,532.88	9,532.88	9,532.88	3,527.56
355001	Mantto Vehiculos	1,244,807.00	1,149,463.63	1,149,332.39	1,145,133.19	1,145,133.19	1,133,061.20	1,133,061.20
355011	Mantto Vehiculos	15,425.00	628.80	628.80	628.80	628.80	628.80	628.80
357011	Mantto Maq Pesada	0.00	4,640.00	4,640.00	4,640.00	4,640.00	4,640.00	4,640.00
357021	Mantto Otros Equipos	0.00	8,028.94	8,028.94	3,903.69	3,903.69	3,903.69	3,903.69
357041	Mantto Señales y Norm	48,568.00	9,938.00	0.00	0.00	0.00	0.00	0.00
358011	Cuotas a SIMEPRODE	1,260,000.00	982,520.33	982,520.33	982,520.33	982,520.33	982,520.33	862,590.05
358061	Servicio Lavanderia	0.00	2,486.32	2,486.32	2,486.32	2,486.32	2,486.32	2,486.32
358071	Desasolve y Limpieza	0.00	292.32	292.32	292.32	292.32	292.32	292.32
359011	Mant parques y Jard	281,847.00	150,535.85	141,590.34	141,590.34	139,448.35	110,895.22	110,895.22
359021	Forestacion y Refore	16,814,159.00	16,814,159.00	12,077,305.24	12,077,305.24	12,077,305.24	12,077,305.24	4,898,323.24
361011	Radio Prensa Tel dif	1,518,952.00	1,617,642.63	1,610,192.03	1,610,192.03	1,610,192.03	1,610,192.03	1,535,997.56

991001	ADEFAS	0.00	736,449.94	736,449.94	736,449.94	736,449.94	621,305.66
	TOTAL	219,153,955.00	280,307,041.22	261,378,859.90	254,038,208.89	254,019,772.38	238,697,836.53



MUNICIPIO DE SANTIAGO NUEVO LEON
Estado Analítico de Egresos Presupuestales de 1 al 12 del 2015.
(En pesos)

Area funcional	Presupuesto de Egresos Aprobado	Presupuesto Vigente	Comprometido	Devengado	Ejercido	Pagado
1100892201043	Fondo Infraestructura Soc	0.00	931,821.76	931,821.76	931,821.76	931,821.76
1100901701040	Fondo de Fortalecimiento	0.00	0.00	0.00	0.00	0.00
1101232608038	Instituto de La Mujer	0.00	0.00	0.00	0.00	0.00
1101752204038	FONDO DESARROLLO REGIONAL	0.00	7,806,015.48	3,453,339.04	3,453,339.04	2,731,088.81
13000562401026	Fomento al Deporte	0.00	0.00	0.00	0.00	0.00
2100011501055	Administración de la Funci	0.00	0.00	0.00	0.00	0.00
2300021501055	Gastos de la Funcion	0.00	0.00	0.00	0.00	0.00
2300031501055	Gastos Administrativos	0.00	0.00	0.00	0.00	0.00
3300791304001	Mantenimiento de Edificio	0.00	0.00	0.00	0.00	0.00
5300934401003	ADEFAS	0.00	0.00	0.00	0.00	0.00
0000914101023	OBLIGACIONES FINANCIERAS	3,615,914.00	3,383,653.62	3,059,377.75	3,059,377.75	3,059,377.75
E101201701001	Seguridad Publica y Trans	120,103.00	240,400.00	199,056.00	199,056.00	199,056.00
E101201703009	OTROS DE SEGURIDAD PUBLIC	0.00	28,912.00	17,052.00	17,052.00	17,052.00
E200052204087	Alumbrado Publico Mpai	2,747,832.00	4,358,930.23	3,225,390.45	3,225,390.45	3,225,399.94
E200062206087	ALUMBRADO PÚBLICO	1,345,941.00	696,698.29	625,515.25	625,935.25	619,076.01
E200062206087	LIMPIA MUNICIPAL	1,484,616.00	1,492,775.81	1,492,697.81	1,492,697.81	1,372,767.53
E200072206087	MANTENIMIENTO VIAS PUB	1,181,924.00	694,106.35	636,770.95	636,770.95	635,918.95
E200092206087	PARQUES JARDINES PLAZAS	387,682.00	334,577.52	325,632.01	325,632.01	288,763.89
E200112501028	EDUCACION BASICA DE CALID	724,720.00	474,518.09	412,790.56	412,790.56	329,003.80
E200282402037	FOMENTO EN CULTURA	998,295.00	724,720.00	5,258,446.30	4,127,905.66	3,973,478.66
E200522401026	ASISTENCIA SOCIAL	628,532.00	5,319,275.76	5,258,446.30	5,258,446.30	3,973,478.66
E200562609055	FOMENTO AL DEPORTE	352,612.00	616,950.47	609,606.64	609,606.64	588,423.88
E201182106002	AT A LA POBLACION	109,041.00	562,540.48	554,988.25	554,988.25	537,932.31
E30063201033	ECOLOGIA	3,374.00	62,740.00	62,740.00	62,740.00	62,740.00
H000934401003	ADEFAS	0.00	4,800.00	4,800.00	4,800.00	4,800.00
K100092206084	OBRA EN PANTONES MPALES	0.00	736,449.94	736,449.94	736,449.94	621,305.66
K100862201022	OBRA PUBLICA DIRECTA	0.00	898,441.05	441,540.52	441,540.52	441,540.52
K100862201022	OBRAS POR COOPERACION	102,660.00	212,475.05	211,120.00	211,120.00	211,120.00
K100892103084	OBRA PUBLICAS	0.00	6,558,535.74	4,097,759.19	4,097,759.19	2,669,447.83
K200831304001	ADQ BIENES MUEBLES	0.00	390,850.98	390,850.98	390,850.98	390,850.98
K400771304001	MANTENIMIENTO DE VEHICULO	3,407,096.00	3,209,693.33	3,016,318.28	3,016,318.28	2,611,951.30
K400781304001	MTTO EQUIPO COMPUTO	3,945,892.00	3,132,451.24	3,089,399.25	3,089,399.25	3,024,951.78
K40081304001	MTTO DE EDIFICIOS	219,343.00	882,196.50	874,441.51	874,441.51	804,551.51
K400821304001	MANTENIMIENTO EQ OFICINA	1,860,175.00	1,132,805.87	1,093,140.21	1,085,210.14	1,000,429.82
K400831304001	MANTENIMIENTO EQUIPO PESA	452,164.00	247,824.61	168,347.54	168,347.54	168,347.54
M3000021501055	Admon de la Funcion Publ	812.00	18,035.11	13,908.42	13,908.42	7,431.25
M3000031501055	Gasto de la Funcion	102,799,748.00	111,358,284.58	110,690,473.50	110,690,473.50	110,386,016.83
M3000041501055	Gastos Administrativo	10,953,105.00	10,698,363.38	10,499,815.09	10,499,815.09	9,987,013.25
M3000041501055	Combustibles gas y diesel	26,989,822.00	13,108,771.54	12,207,932.26	12,207,932.26	10,222,463.26
S200892201043	Fondo de Infraestructura	6,254,851.00	5,408,318.85	9,092,515.77	9,092,515.77	8,681,273.49
		7,321,140.00	12,041,852.73	9,830,258.05	9,830,258.05	9,733,492.58

S23052202088	DRE CALLE MELQUIADES SALA	0.00	167,602.71	153,797.88	153,797.88	153,797.88	153,797.88	153,797.88
S23722506088	1A ETAPA BIBLIOTECA CENTR	0.00	3,000,000.00	2,996,999.38	2,996,999.38	2,996,999.38	2,996,999.38	2,996,999.38
S300901701040	Fondo Fortalecimiento SSP	9,251,101.00	12,285,984.94	12,285,984.94	12,276,677.67	12,276,677.67	12,276,677.67	12,276,677.67
S300901701086	Fondo de Fortalecimiento	0.00	0.00	0.00	0.00	0.00	0.00	0.00
S300901702086	Fondo Fortalecimiento PC	3,119,317.00	3,088,258.47	3,088,258.47	3,088,258.47	3,088,258.47	3,088,258.47	3,088,258.47
S300901703002	Otros de Fortalecimiento	9,105,657.00	10,669,855.00	9,673,524.00	9,673,524.00	9,673,524.00	9,673,524.00	9,673,524.00
U01892105022	Reforestacion Urbana	16,814,159.00	16,814,159.00	12,077,305.24	12,077,305.24	12,077,305.24	12,077,305.24	4,898,323.24
U200801703002	OTROS ASUNTOS	0.00	434,829.70	434,829.70	391,345.17	391,345.17	391,345.17	391,345.17
U300892201043	PROGRAMA FOPADEM	0.00	4,003,739.00	3,997,910.87	3,997,910.87	3,997,910.87	3,997,910.87	3,993,513.17
U400552401088	CONTING EC AREAS DEPORTIV	0.00	9,100,000.00	2,999,864.45	2,999,864.45	2,999,864.45	2,999,864.45	2,999,864.45
U400892201084	CONTING ECONOM OBRAS	0.00	0.00	0.00	0.00	0.00	0.00	0.00
U500011501098	PROGRAMA CONAFOR	0.00	225,000.00	225,000.00	225,000.00	225,000.00	225,000.00	225,000.00
U600892201084	PROYEC DES REGIONAL OBRAS	0.00	14,740,289.95	14,737,656.94	14,737,656.94	14,737,656.94	14,737,656.94	14,737,656.94



MUNICIPIO DE SANTIAGO NUEVO LEON
Estado Analítico de Egresos Presupuestales de 1 al 12 del 2015.
(En pesos)

Subfunción	Presupuesto de Egresos Aprobado	Presupuesto Vigente	Comprometido	Devengado	Ejercido	Pagado	
1/3/04	FUNCION PUBLICA	9,885,482.00	8,627,646.66	8,276,329.47	8,280,195.01	8,282,264.94	7,621,913.20
1/5/01	ASUNTOS FINANCIEROS	146,997,326.00	144,798,718.35	143,237,091.00	142,915,736.62	142,908,682.17	139,481,768.93
1/7/01	POLCIA	9,371,204.00	12,526,384.94	12,526,336.94	12,475,733.67	12,475,733.67	12,475,733.67
1/7/02	PROTECCION CIVIL	3,119,317.00	3,088,258.47	3,088,258.47	3,088,258.47	3,088,258.47	3,088,258.47
1/7/03	OTROS ASUNTOS DE ORDEN PUBLICO Y SEGURIDAD	9,105,657.00	11,131,596.70	10,126,405.70	10,081,921.17	10,081,921.17	10,081,921.17
2/1/03	ORDENACION DE AGUAS RESIDUALES, DRENAJE Y ALcantarillado	0.00	390,850.98	390,850.98	390,850.98	390,850.98	390,850.98
2/1/05	PROTECCION DE LA DIVERSIDAD BIOLOGICA Y DEL PAISAJE	16,814,159.00	16,814,159.00	12,077,305.24	12,077,305.24	12,077,305.24	4,898,323.24
2/1/06	OTROS DE PROTECCION AMBIENTAL	3,374.00	62,740.00	62,740.00	62,740.00	62,740.00	62,740.00
2/2/01	URBANIZACION	7,423,800.00	39,282,845.06	36,267,303.35	33,806,526.81	33,806,526.81	32,277,052.28
2/2/02	DESARROLLO COMUNITARIO	0.00	167,602.71	153,797.88	153,797.88	153,797.88	153,797.88
2/2/04	ALUMBRADO PUBLICO	2,747,832.00	12,164,945.71	11,031,405.92	6,678,729.49	6,678,729.49	5,956,476.75
2/2/06	SERVICIOS COMUNALES	5,124,863.00	4,902,869.55	4,377,012.07	4,307,064.07	4,303,642.08	4,141,568.43
2/3/01	PRESTACION DE SERVICIOS DE SALUD A LA COMUNIDAD	2,856,527.00	3,150,234.72	3,106,026.21	3,106,026.21	3,106,026.21	2,956,245.64
2/4/01	DEPORTE Y RECREACION	352,612.00	9,716,950.47	3,609,471.09	3,609,471.09	3,609,471.09	3,588,288.33
2/4/02	CULTURA	628,532.00	5,319,275.76	5,260,447.30	5,258,446.30	5,258,446.30	3,973,478.66
2/5/01	EDUCACION BASICA	998,295.00	474,518.09	412,790.56	412,790.56	412,790.56	329,003.80
2/5/06	OTROS SERVICIOS EDUCATIVOS Y ACTIVIDADES INHERENTES	0.00	3,000,000.00	2,996,999.38	2,996,999.38	2,996,999.38	2,996,999.38
2/6/08	OTROS GRUPOS VULNERABLES	0.00	562,640.49	555,632.05	554,988.25	554,988.25	537,932.31
2/6/09	OTROS DE SEGURIDAD SOCIAL Y ASISTENCIA SOCIAL	109,041.00	4,800.00	4,800.00	4,800.00	4,800.00	4,800.00
3/2/01	AGROPECUARIA	0.00	4,800.00	4,800.00	4,800.00	4,800.00	4,800.00
4/1/01	DEUDA PUBLICA INTERNA	3,615,914.00	3,383,653.62	3,059,406.35	3,059,377.75	3,059,377.75	3,059,377.75
4/4/01	ADEUDOS DE EJERCICIOS FISCALES ANTERIORES	0.00	736,449.94	736,449.94	736,449.94	736,449.94	621,305.66
Resultado total		219,153,955.00	280,307,041.22	261,378,859.90	254,038,208.89	254,019,772.38	238,697,836.53



MUNICIPIO DE SANTIAGO NUEVO LEON
Estado Analítico de Egresos Presupuestales de 1 al 12 del 2015.
 (En pesos)

Estructura Ac	Pos.presupuestaria	Presupuesto de Egresos Aprobado	Presupuesto Vigente	Comprometido	Devengado	Ejercido	Pagado		
311110100	Presidente Municipal	113011	Sueldo Personal Perm	1,151,518.00	1,329,353.15	1,269,903.43	1,269,903.43	1,269,903.43	1,269,903.43
311110100	Presidente Municipal	121011	Honor Asiml a Sala	1,384,887.00	128,772.99	128,772.99	128,772.99	128,772.99	64,368.50
311110100	Presidente Municipal	122011	Sueldo Personal Evet	87,774.00	0.00	0.00	0.00	0.00	0.00
311110100	Presidente Municipal	123011	Remun Serv Social	0.00	8,067.00	8,067.00	8,067.00	8,067.00	8,067.00
311110100	Presidente Municipal	131011	QUINQUENIOS	0.00	14,175.28	14,175.28	14,175.28	14,175.28	14,175.28
311110100	Presidente Municipal	132011	Prima Vacacional	9,358.00	35,181.62	35,181.62	35,181.62	35,181.62	35,181.62
311110100	Presidente Municipal	132021	Prima Dominical	0.00	0.00	0.00	0.00	0.00	0.00
311110100	Presidente Municipal	132031	Aguinaldo (Gratifica	130,459.00	156,347.98	156,347.98	156,347.98	156,347.98	156,347.98
311110100	Presidente Municipal	133011	Tiempo Extra	361.00	0.00	0.00	0.00	0.00	0.00
311110100	Presidente Municipal	134011	Compensaciones	18,746.00	15,400.00	15,400.00	15,400.00	15,400.00	15,400.00
311110100	Presidente Municipal	141011	Aportaciones Seg Soc	0.00	320,000.00	320,000.00	320,000.00	320,000.00	320,000.00
311110100	Presidente Municipal	144011	Seguro de Vida	808,318.00	881,901.48	881,901.48	881,901.48	881,901.48	881,901.48
311110100	Presidente Municipal	152011	Liquidaciones	0.00	18,671.40	18,671.40	18,671.40	18,671.40	18,671.40
311110100	Presidente Municipal	154001	Prestaciones Contrac	589,428.00	885,867.86	859,557.16	791,000.47	791,000.47	791,000.47
311110100	Presidente Municipal	154011	Bonos de Despesas.	25,213.00	9,000.00	0.00	9,000.00	9,000.00	9,000.00
311110100	Presidente Municipal	154031	Eventos Soc Serv Púb	167,524.00	0.00	0.00	0.00	0.00	0.00
311110100	Presidente Municipal	154041	Aparatos y Acc Medi	2,142,028.00	3,008,003.30	3,008,003.30	2,929,085.85	2,929,085.85	2,887,423.24
311110100	Presidente Municipal	154051	Serv Med y Hospital	1,114,483.00	909,046.52	909,046.52	892,650.12	892,650.12	856,799.29
311110100	Presidente Municipal	154061	Bonos Compensaciones	600.00	0.00	0.00	0.00	0.00	0.00
311110100	Presidente Municipal	154071	Otras Prest Contrac	81,330.00	53,000.00	53,000.00	53,000.00	53,000.00	53,000.00
311110100	Presidente Municipal	159011	Fideicomiso 30% Pres	6,336,523.00	6,336,721.99	6,336,721.99	6,336,721.99	6,336,721.99	5,896,651.91
311110100	Presidente Municipal	161021	Bonos de Puntualidad	2,892.00	2,835.00	2,835.00	2,835.00	2,835.00	2,835.00
311110100	Presidente Municipal	211011	Papelaría y Art ofna	183,782.00	411,575.41	411,575.41	411,575.41	411,575.41	378,001.07
311110100	Presidente Municipal	212011	Materia de Imprenta	2,680.00	6,716.40	6,716.40	6,716.40	6,716.40	2,644.80
311110100	Presidente Municipal	216011	Artículos para Aseo	2,668.00	154,683.94	154,683.94	154,683.94	154,683.94	131,040.90
311110100	Presidente Municipal	221011	Consumo Aliment Pers	306,451.00	200,726.15	198,468.15	198,468.15	198,468.15	195,668.15
311110100	Presidente Municipal	223011	Utensilios Serv Alim	0.00	2,035.56	2,035.56	2,035.56	2,035.56	2,035.56
311110100	Presidente Municipal	240011	Madera	471.00	0.00	0.00	0.00	0.00	0.00
311110100	Presidente Municipal	281011	Gasolina	124,576.00	162,725.33	141,088.98	141,088.98	141,088.98	132,969.88
311110100	Presidente Municipal	281021	Diesel	0.00	1,300.00	1,300.00	1,300.00	1,300.00	1,300.00
311110100	Presidente Municipal	281031	Gas LP	150.00	0.00	0.00	0.00	0.00	0.00
311110100	Presidente Municipal	271011	Uniformes	120,618.00	21,692.00	21,692.00	21,692.00	21,692.00	21,692.00
311110100	Presidente Municipal	273011	Material Deportivo	895.00	0.00	0.00	0.00	0.00	0.00
311110100	Presidente Municipal	291011	Herramientas	0.00	400.00	400.00	400.00	400.00	400.00
311110100	Presidente Municipal	296011	Refacciones.	2,698.00	11,922.61	11,922.61	11,922.61	11,922.61	11,922.61
311110100	Presidente Municipal	296021	Llantas	9,489.00	62,744.40	62,744.40	62,744.40	62,744.40	62,744.40
311110100	Presidente Municipal	296031	Acumuladores	2,291.00	0.00	0.00	0.00	0.00	0.00
311110100	Presidente Municipal	311011	Energía Eléctrica	70,000.00	115,793.28	109,384.51	109,384.51	109,384.51	109,384.00
311110100	Presidente Municipal	313011	Servicio Agua y Dren	24,630.00	1,187,558.04	1,187,544.88	1,187,544.88	1,187,544.88	308,662.01
311110100	Presidente Municipal	314011	Servicio Telefónico	1,177,288.00	1,375,799.34	1,375,799.34	1,375,799.34	1,375,799.34	1,375,799.34
311110100	Presidente Municipal	325011	Arrend Equipo Oficn	319,464.00	328,371.61	328,249.61	328,249.61	328,249.61	289,931.11
311110100	Presidente Municipal	339011	Análisis Clínicos	143,137.00	284,744.22	284,685.22	280,685.22	280,685.22	260,885.22
311110100	Presidente Municipal	345011	Seguros de Vehículos	590,203.00	709,873.67	709,873.66	709,873.66	709,873.66	709,873.66
311110100	Presidente Municipal	351021	Mantto Edificios	171,334.00	54,454.24	49,980.24	49,980.24	49,980.24	38,844.24
311110100	Presidente Municipal	352011	Mantto Muebles Ofic	7,519.00	1,740.00	1,740.00	1,740.00	1,740.00	1,740.00
311110100	Presidente Municipal	352021	Mantto Muebles NO Of	140,631.00	4,682.00	4,682.00	4,682.00	4,682.00	4,682.00
311110100	Presidente Municipal	353011	Mantto Eq Computo	0.00	7,789.40	7,789.40	7,789.40	7,789.40	7,789.40
311110100	Presidente Municipal	353021	Mantto Eq Comunicac	11,785.00	5,800.00	5,800.00	5,800.00	5,800.00	5,800.00
311110100	Presidente Municipal	355011	Mantto Vehículos	32,365.00	28,627.60	28,627.60	28,627.60	28,627.60	28,627.60
311110100	Presidente Municipal	358011	Cuotas a SIMEPRODE	0.00	0.00	0.00	0.00	0.00	0.00
311110100	Presidente Municipal	361011	Radio Prensa Tal dif	6,380.00	5,499.56	5,499.56	5,499.56	5,499.56	5,499.56
311110100	Presidente Municipal	375011	Gastos de Viaje	145,291.00	5,735.00	5,735.00	5,735.00	5,735.00	5,735.00
311110100	Presidente Municipal	381011	Atención a Funcionar	35,671.00	82,281.52	82,281.52	82,281.52	82,281.52	82,281.52
311110100	Presidente Municipal	381021	Informe del C. Presl	324,918.00	469,337.94	469,337.94	469,337.94	469,337.94	469,337.94
311110100	Presidente Municipal	382011	Eventos Sociales Com	331,834.00	3,120,579.64	3,102,344.31	3,102,344.31	3,102,344.31	2,442,632.31
311110100	Presidente Municipal	382041	Eventos Chivos	0.00	37,787.00	37,787.00	35,786.00	35,786.00	35,786.00
311110100	Presidente Municipal	392011	Referendos, Placas y	246,513.00	11,662.00	11,662.00	11,662.00	11,662.00	11,662.00
311110100	Presidente Municipal	395011	Multas, Sanciones y	0.00	6,732.83	6,732.83	6,732.83	6,732.83	6,732.83
311110100	Presidente Municipal	398011	Impuesto sobre Nomin	2,279,628.00	2,351,873.00	2,351,873.00	2,351,873.00	2,351,873.00	2,351,873.00
311110100	Presidente Municipal	399011	Suscripciones y Cuot	3,015.00	1,633.50	1,633.50	1,633.50	1,633.50	1,633.50
311110100	Presidente Municipal	441011	Apoyo personas esc r	0.00	10,000.00	10,000.00	10,000.00	10,000.00	10,000.00
311110100	Presidente Municipal	441031	Apoyos en Especie	8,075.00	77,953.00	77,953.00	77,953.00	77,953.00	77,953.00
311110100	Presidente Municipal	441041	Brigadas y Apoyos pa	3,605.00	0.00	0.00	0.00	0.00	0.00
311110100	Presidente Municipal	445021	Aport Inst Cultural	0.00	10,000.00	10,000.00	10,000.00	10,000.00	10,000.00
311110100	Presidente Municipal	445041	Aportaciones Clubes	14,240.00	10,000.00	10,000.00	10,000.00	10,000.00	10,000.00
311110100	Presidente Municipal	511012	Mobiliario	14,884.00	146,463.92	146,463.92	146,463.92	146,463.92	146,463.92
311110100	Presidente Municipal	512012	Muebles, Excepto de	0.00	834.27	834.27	834.27	834.27	834.27
311110100	Presidente Municipal	516012	Bienes Informáticos	0.00	0.00	0.00	0.00	0.00	0.00
311110100	Presidente Municipal	565012	Equipos comunicacion	1,443.00	0.00	0.00	0.00	0.00	0.00
311110100	Presidente Municipal	891001	ADEFAS	0.00	736,449.94	736,449.94	736,449.94	736,449.94	621,305.66
311110103	Secretario Particular	113011	Sueldo Personal Perm	1,683,047.00	2,324,085.19	2,324,085.19	2,324,085.19	2,324,085.19	2,324,085.19
311110103	Secretario Particular	121011	Honor Asiml a Sala	107,532.00	0.00	-20,880.00	-20,880.00	-20,880.00	-20,880.00
311110103	Secretario Particular	122011	Sueldo Personal Evet	331,507.00	190,632.27	190,632.27	190,632.27	190,632.27	190,632.27
311110103	Secretario Particular	132011	Prima Vacacional	17,389.00	37,163.38	37,163.38	37,163.38	37,163.38	37,163.38
311110103	Secretario Particular	132021	Prima Dominical	0.00	0.00	0.00	0.00	0.00	0.00
311110103	Secretario Particular	132031	Aguinaldo (Gratifica	197,954.00	219,221.75	219,221.75	219,221.75	219,221.75	219,221.75
311110103	Secretario Particular	133011	Tiempo Extra	0.00	2,800.00	2,800.00	2,800.00	2,800.00	2,800.00
311110103	Secretario Particular	134011	Compensaciones	42,901.00	46,200.00	46,200.00	46,200.00	46,200.00	46,200.00
311110103	Secretario Particular	152021	Liquidaciones	507.00	0.00	0.00	0.00	0.00	0.00
311110103	Secretario Particular	154011	Bonos de Despesas	43,380.00	9,000.00	9,000.00	9,000.00	9,000.00	9,000.00
311110103	Secretario Particular	155021	Cap a Serv Publicos	123,729.00	0.00	0.00	0.00	0.00	0.00
311110103	Secretario Particular	159011	Fideicomiso 30% Pres	795,867.00	747,761.12	747,761.12	747,761.12	747,761.12	747,761.12
311110103	Secretario Particular	161021	Bonos de Puntualidad	3,026.00	2,625.00	2,625.00	2,625.00	2,625.00	2,625.00
311110103	Secretario Particular	211011	Papelaría y Art ofna	19,476.00	25,128.70	25,128.70	25,128.70	25,128.70	23,759.90
311110103	Secretario Particular	212011	Materia de Imprenta	22,770.00	243,273.30	243,273.30	243,273.30	243,273.30	72,267.57
311110103	Secretario Particular	216011	Artículos para Aseo	338.00	1,016.70	1,016.70	1,016.70	1,016.70	1,016.70
311110103	Secretario Particular	221011	Consumo Aliment Pers	48,857.00	192,847.36	192,847.35	192,847.35	192,847.35	192,847.35
311110103	Secretario Particular	261011	Gasolina	82,897.00					

311110103	Secretario Particular	351041	Manto Centros Depor	0.00	12,100.00	12,100.00	12,100.00	12,100.00	12,100.00	12,100.00
311110103	Secretario Particular	352011	Manto Muebles Ofc	1,392.00	580.00	580.00	580.00	580.00	580.00	580.00
311110103	Secretario Particular	352021	Manto Muebles NO Of	238.00	0.00	0.00	0.00	0.00	0.00	0.00
311110103	Secretario Particular	353011	Manto Eq Computo	94,478.00	224,849.09	217,113.26	217,113.26	217,113.26	217,113.26	147,513.26
311110103	Secretario Particular	353021	Manto Eq Comunicaci	20,097.00	62,440.00	62,440.00	62,440.00	62,440.00	62,440.00	62,440.00
311110103	Secretario Particular	355001	Manto Vehiculos	10,302.00	15,638.59	15,638.59	15,638.59	15,638.59	15,638.59	15,638.59
311110103	Secretario Particular	361011	Radio Prensa Tel dif	1,376,874.00	1,538,802.04	1,538,802.04	1,538,802.04	1,538,802.04	1,538,802.04	1,484,607.97
311110103	Secretario Particular	376011	Gastos de Viaje	22,704.00	200,255.88	199,269.88	199,269.88	199,269.88	199,269.88	120,325.76
311110103	Secretario Particular	381011	Atención a Funcionar	7,472.00	2,591.00	2,591.00	2,591.00	2,591.00	2,591.00	2,591.00
311110103	Secretario Particular	382011	Eventos Sociales Com	0.00	1,048,165.78	987,647.78	987,647.78	987,647.78	987,647.78	850,971.88
311110103	Secretario Particular	382021	Eventos Culturales	0.00	0.00	0.00	0.00	0.00	0.00	0.00
311110103	Secretario Particular	382041	Eventos Chicos	45,402.00	39,412.80	39,412.80	39,412.80	39,412.80	39,412.80	39,412.80
311110103	Secretario Particular	383011	Congresos y Seminar	4,000.00	5,000.00	5,000.00	5,000.00	5,000.00	5,000.00	5,000.00
311110103	Secretario Particular	391011	Gastos Funerarios	0.00	1,392.11	1,392.11	1,392.11	1,392.11	1,392.11	1,392.11
311110103	Secretario Particular	399011	Suscripciones y Cuot	0.00	4,800.00	4,800.00	4,800.00	4,800.00	4,800.00	4,800.00
311110103	Secretario Particular	441011	Apoyo personas esc r	1,729.00	13,460.00	13,460.00	13,460.00	13,460.00	13,460.00	13,460.00
311110103	Secretario Particular	441021	Apoyo para Transport	5,000.00	0.00	0.00	0.00	0.00	0.00	0.00
311110103	Secretario Particular	441031	Apoyos en Especie	3,224.00	0.00	0.00	0.00	0.00	0.00	0.00
311110103	Secretario Particular	441041	Apoyo eq Deportivos	3,303.00	11,698.00	11,698.00	11,698.00	11,698.00	11,698.00	11,698.00
311110103	Secretario Particular	441051	Ap Especie Instal enas	0.00	2,726.00	2,726.00	2,726.00	2,726.00	2,726.00	2,726.00
311110103	Secretario Particular	443021	Apoyo centros asista	0.00	3,600.00	3,600.00	3,600.00	3,600.00	3,600.00	3,600.00
311110103	Secretario Particular	445031	Aportaciones Clubes	6,000.00	2,900.00	2,900.00	2,900.00	2,900.00	2,900.00	2,900.00
311110103	Secretario Particular	445041	Aportaciones Clubes	6,000.00	2,900.00	2,900.00	2,900.00	2,900.00	2,900.00	2,900.00
311110103	Secretario Particular	511012	Mobiliario	3,982.00	0.00	0.00	0.00	0.00	0.00	0.00
311110103	Secretario Particular	515012	Bienes Informáticos	60,748.00	99,915.03	99,915.03	99,915.03	99,915.03	99,915.03	99,915.03
311110103	Secretario Particular	521012	Equip Apar Audiovisu	3,998.00	0.00	0.00	0.00	0.00	0.00	0.00
311110103	Secretario Particular	523012	Cámaras Fotográficas	0.00	56,026.61	56,026.61	56,026.61	56,026.61	56,026.61	32,014.61
311110103	Secretario Particular	531012	Equipo Médico y de L	0.00	0.00	0.00	0.00	0.00	0.00	0.00
311110103	Secretario Particular	564012	Sistemas de Aire Aco	0.00	3,820.99	3,820.99	3,820.99	3,820.99	3,820.99	3,820.99
311110103	Secretario Particular	665012	Equipos comunicacion	850.00	0.00	0.00	0.00	0.00	0.00	0.00
311110103	Secretario Particular	792011	Cost por Indem Daños	0.00	0.00	0.00	0.00	0.00	0.00	0.00
311110200	Cabildo	111011	Diets	3,564,204.00	3,441,789.76	3,441,789.76	3,441,789.76	3,441,789.76	3,441,789.76	3,441,789.76
311110200	Cabildo	113011	Sueldo Personal Perm	0.00	0.00	0.00	0.00	0.00	0.00	0.00
311110200	Cabildo	122011	Sueldo Personal Evet	0.00	0.00	0.00	0.00	0.00	0.00	0.00
311110200	Cabildo	132011	Prima Vacacional	27,539.00	94,666.98	94,666.98	94,666.98	94,666.98	94,666.98	94,666.98
311110200	Cabildo	132021	Prima Dominical	0.00	0.00	0.00	0.00	0.00	0.00	0.00
311110200	Cabildo	132031	Aguinaldo (Gratifica	0.00	390,293.20	390,293.20	390,293.20	390,293.20	390,293.20	390,293.20
311110200	Cabildo	133011	Tiempo Extra	0.00	0.00	0.00	0.00	0.00	0.00	0.00
311110200	Cabildo	134011	Compensaciones	0.00	0.00	0.00	0.00	0.00	0.00	0.00
311110200	Cabildo	154011	Bonos de Despensas	49,176.00	0.00	0.00	0.00	0.00	0.00	0.00
311110200	Cabildo	159011	Fideicomiso 30% Pres	1,257,648.00	1,095,096.87	1,095,096.87	1,095,096.87	1,095,096.87	1,095,096.87	1,095,096.87
311110200	Cabildo	161021	Bonos de Puntualidad	0.00	0.00	0.00	0.00	0.00	0.00	0.00
311110200	Cabildo	211011	Papelaría y Art ofna	0.00	1,486.31	1,486.31	1,486.31	1,486.31	1,486.31	1,486.31
311110300	Ayuntamiento	113011	Sueldo Personal Perm	1,754,721.00	1,890,939.40	1,890,939.40	1,890,939.40	1,890,939.40	1,890,939.40	1,890,939.40
311110300	Ayuntamiento	122011	Sueldo Personal Evet	0.00	29,295.60	29,295.60	29,295.60	29,295.60	29,295.60	29,295.60
311110300	Ayuntamiento	131011	QUINQUENIOS	0.00	91,512.40	91,512.40	91,512.40	91,512.40	91,512.40	91,512.40
311110300	Ayuntamiento	131021	Prima de Antigüedad	0.00	0.00	0.00	0.00	0.00	0.00	0.00
311110300	Ayuntamiento	132011	Prima Vacacional	22,708.00	50,384.36	50,384.36	50,384.36	50,384.36	50,384.36	50,384.36
311110300	Ayuntamiento	132021	Prima Dominical	0.00	0.00	0.00	0.00	0.00	0.00	0.00
311110300	Ayuntamiento	132031	Aguinaldo (Gratifica	234,994.00	211,699.17	211,699.17	211,699.17	211,699.17	211,699.17	211,699.17
311110300	Ayuntamiento	133011	Tiempo Extra	0.00	0.00	0.00	0.00	0.00	0.00	0.00
311110300	Ayuntamiento	134011	Compensaciones	9,013.00	1,295.00	1,295.00	1,295.00	1,295.00	1,295.00	1,295.00
311110300	Ayuntamiento	152021	Liquidaciones	18,732.00	37,894.31	37,894.31	37,894.31	37,894.31	37,894.31	37,894.31
311110300	Ayuntamiento	154011	Bonos de Despensas	62,213.00	52,500.00	52,500.00	52,500.00	52,500.00	52,500.00	52,500.00
311110300	Ayuntamiento	159011	Fideicomiso 30% Pres	700,332.00	659,558.37	659,558.37	659,558.37	659,558.37	659,558.37	659,558.37
311110300	Ayuntamiento	161021	Bonos de Puntualidad	9,300.00	13,510.00	13,510.00	13,510.00	13,510.00	13,510.00	13,510.00
311110300	Ayuntamiento	211011	Papelaría y Art ofna	26,376.00	11,779.90	11,779.90	11,779.90	11,779.90	11,779.90	11,779.90
311110300	Ayuntamiento	212011	Materia de Imprenta	6,555.00	1,502.91	1,484.80	1,484.80	1,484.80	1,484.80	1,484.80
311110300	Ayuntamiento	216011	Artículos para Asoc	4,163.00	0.00	0.00	0.00	0.00	0.00	0.00
311110300	Ayuntamiento	221011	Consumo Aliment Pers	3,039.00	149,390.45	149,379.78	149,379.78	149,379.78	149,379.78	149,379.78
311110300	Ayuntamiento	261011	Gasolina	429,078.00	627,258.20	627,258.20	627,258.20	627,258.20	627,258.20	610,797.98
311110300	Ayuntamiento	261021	Diesel	0.00	30,941.25	5,280.75	5,280.75	5,280.75	5,280.75	499.99
311110300	Ayuntamiento	291011	Herramientas	1,068.00	0.00	0.00	0.00	0.00	0.00	0.00
311110300	Ayuntamiento	296011	Refacciones	17,793.00	7,850.45	3,506.61	3,506.61	3,506.61	3,506.61	3,506.61
311110300	Ayuntamiento	296021	Llantas	0.00	6,157.60	6,136.40	6,136.40	6,136.40	6,136.40	6,136.40
311110300	Ayuntamiento	296031	Acumuladores	0.00	1,420.00	1,420.00	1,420.00	1,420.00	1,420.00	1,420.00
311110300	Ayuntamiento	314011	Servicio Telefónico	27,500.00	21,500.07	21,500.07	21,500.07	21,500.07	21,500.07	21,500.07
311110300	Ayuntamiento	351021	Manto Edificios	1,051.00	33,643.72	33,618.71	33,618.71	33,618.71	33,618.71	33,618.71
311110300	Ayuntamiento	352011	Manto Muebles Ofc	0.00	800.00	800.00	800.00	800.00	800.00	800.00
311110300	Ayuntamiento	352021	Manto Muebles NO Of	16,820.00	0.00	0.00	0.00	0.00	0.00	0.00
311110300	Ayuntamiento	353011	Manto Eq Computo	0.00	4,681.89	4,681.76	4,681.76	4,681.76	4,681.76	4,681.76
311110300	Ayuntamiento	353021	Manto Eq Comunicaci	0.00	664.99	664.99	664.99	664.99	664.99	664.99
311110300	Ayuntamiento	355001	Manto Vehiculos	14,984.00	6,416.32	6,416.32	6,416.32	6,416.32	6,416.32	6,416.32
311110300	Ayuntamiento	361011	Radio Prensa Tel dif	5,219.00	0.00	0.00	0.00	0.00	0.00	0.00
311110300	Ayuntamiento	394001	Servicio de Revelad	0.00	2,800.00	2,784.00	2,784.00	2,784.00	2,784.00	2,784.00
311110300	Ayuntamiento	375011	Gastos de Viaje	0.00	1,582.00	1,582.00	1,582.00	1,582.00	1,582.00	1,582.00
311110300	Ayuntamiento	381011	Atención a Funcionar	1,700.00	8,000.00	8,000.00	8,000.00	8,000.00	8,000.00	8,000.00
311110300	Ayuntamiento	381021	Informe del C. Presi	0.00	0.00	0.00	0.00	0.00	0.00	0.00
311110300	Ayuntamiento	382011	Eventos Sociales Com	0.00	5,586.00	5,583.76	5,583.76	5,583.76	5,583.76	5,583.76
311110300	Ayuntamiento	382031	Eventos Deportivos	0.00	9,628.00	9,628.00	9,628.00	9,628.00	9,628.00	9,628.00
311110300	Ayuntamiento	382041	Eventos Chicos	703.00	10,880.00	10,880.00	10,880.00	10,880.00	10,880.00	10,880.00
311110300	Ayuntamiento	441011	Apoyo personas esc r	850.00	1,500.00	1,500.00	1,500.00	1,500.00	1,500.00	1,500.00
311110300	Ayuntamiento	441031	Apoyos en Especie	0.00	59,823.65	59,823.65	59,823.65	59,823.65	59,823.65	59,823.65
311110300	Ayuntamiento	443021	Ao Especie instal ense	434,522.00	0.00	0.00	0.00	0.00	0.00	0.00
311110300	Ayuntamiento	511012	Mobiliario	4,912.00	11,011.66	11,011.66	11,011.66	11,011.66	11,011.66	11,011.66
311110300	Ayuntamiento	515012	Bienes Informáticos	55,836.00	9,200.56	9,200.56	9,200.56	9,200.56	9,200.56	9,200.56
311110300	Ayuntamiento	564012	Sistemas de Aire Aco	18,538.00	41,634.92	41,634.92	41,634.92	41,634.92	41,634.92	41,634.92
311110300	Ayuntamiento	565012	Equipos comunicacion	2,832.00	0.00	0.00	0.00	0.00	0.00	0.00
311110301	Jurídico	113011	Sueldo Personal Perm	1,178,943.00	1,182,828.08	1,182,828.08	1,182,828.08	1,182,828.08	1,182,828.08	1,182,828.08
311110301	Jurídico	122011	Sueldo Personal Evet	62,501.00	41,545.80	41,545.80	41,545.80	41,545.80	41,545.80	41,545.80
311110301	Jurídico	132011	Prima Vacacional	12,646.00	42,486.92	42,486.92	42,486.92	42,486.92	42,486.92	42,486.92
311110301	Jurídico	132021	Prima Dominical	1,389.00	3,313.05	3,313.05	3,313.05	3,313.05	3,313.05	3,313.05
311110301	Jurídico	132031	Agu							

31110302	Atención Ciudadana	357041	Manto Señales y Nom	418.00	0.00	0.00	0.00	0.00	0.00	0.00
31110302	Atención Ciudadana	361011	Radio Prensa Tel dif	0.00	2,136.00	2,088.00	2,088.00	2,088.00	2,088.00	2,088.00
31110302	Atención Ciudadana	382011	Eventos Sociales Com	0.00	6,970.00	6,960.00	6,960.00	6,960.00	6,960.00	6,960.00
31110304	Comercio y Alcoholes	113011	Sueldo Personal Perm	1,087,018.00	1,130,423.87	1,130,423.87	1,130,423.87	1,130,423.87	1,130,423.87	1,130,423.87
31110304	Comercio y Alcoholes	122011	Sueldo Personal Evet	12,123.00	3,546.17	3,546.17	3,546.17	3,546.17	3,546.17	3,546.17
31110304	Comercio y Alcoholes	132011	Prima Vacacional	18,379.00	30,057.31	30,057.31	30,057.31	30,057.31	30,057.31	30,057.31
31110304	Comercio y Alcoholes	132021	Prima Dominical	17,237.00	13,432.17	13,432.17	13,432.17	13,432.17	13,432.17	13,432.17
31110304	Comercio y Alcoholes	132031	Aguinaldo (Gratifica	158,856.00	128,316.26	128,316.26	128,316.26	128,316.26	128,316.26	128,316.26
31110304	Comercio y Alcoholes	133011	Tiempo Extra	43,682.00	46,848.68	46,819.68	46,819.68	46,819.68	46,819.68	46,819.68
31110304	Comercio y Alcoholes	134011	Compensaciones	76,885.00	59,812.00	59,812.00	59,812.00	59,812.00	59,812.00	59,812.00
31110304	Comercio y Alcoholes	152021	Liquidaciones	0.00	41,082.80	41,082.80	41,082.80	41,082.80	41,082.80	41,082.80
31110304	Comercio y Alcoholes	154011	Bonos de Despesas	38,503.00	21,000.00	21,000.00	21,000.00	21,000.00	21,000.00	21,000.00
31110304	Comercio y Alcoholes	159011	Fideicomiso 30% Pres	481,244.00	454,488.35	454,488.35	454,488.35	454,488.35	454,488.35	454,488.35
31110304	Comercio y Alcoholes	161021	Bonos de Puntualidad	4,979.00	6,790.00	6,790.00	6,790.00	6,790.00	6,790.00	6,790.00
31110304	Comercio y Alcoholes	211011	Papelaria y Art ofna	4,054.00	2,407.77	2,407.21	2,407.21	2,407.21	2,407.21	2,407.21
31110304	Comercio y Alcoholes	212011	Materia de Imprenta	1,624.00	0.00	0.00	0.00	0.00	0.00	0.00
31110304	Comercio y Alcoholes	215011	Formas Impresas de U	1,382.00	0.00	0.00	0.00	0.00	0.00	0.00
31110304	Comercio y Alcoholes	281011	Articulos para Aseo	0.00	1,880.00	1,880.00	1,880.00	1,880.00	1,880.00	1,880.00
31110304	Comercio y Alcoholes	281011	Gasolina	0.00	0.00	0.00	0.00	0.00	0.00	0.00
31110304	Comercio y Alcoholes	286011	Refacciones	38,660.00	10,388.03	10,388.03	10,388.03	10,388.03	10,388.03	10,388.03
31110304	Comercio y Alcoholes	286021	Llaves	3,445.00	0.00	0.00	0.00	0.00	0.00	0.00
31110304	Comercio y Alcoholes	286031	Acumuladores	1,839.00	1,540.00	1,540.00	1,540.00	1,540.00	1,540.00	1,540.00
31110304	Comercio y Alcoholes	351021	Manto Edificios	210.00	0.00	0.00	0.00	0.00	0.00	0.00
31110304	Comercio y Alcoholes	352011	Manto Muebles Ofc	828.00	0.00	0.00	0.00	0.00	0.00	0.00
31110304	Comercio y Alcoholes	352021	Manto Muebles NO Of	828.00	0.00	0.00	0.00	0.00	0.00	0.00
31110304	Comercio y Alcoholes	355001	Manto Vehiculos	13,367.00	3,611.60	3,611.60	3,611.60	3,611.60	3,611.60	3,611.60
31110304	Comercio y Alcoholes	359011	Mant parques y jardi	0.00	4,376.20	4,376.20	4,376.20	4,376.20	4,376.20	4,376.20
31110304	Comercio y Alcoholes	381011	Radio Prensa Tel dif	0.00	0.00	0.00	0.00	0.00	0.00	0.00
31110304	Comercio y Alcoholes	382041	Eventos Civiles	10,788.00	1,747.31	1,747.31	1,747.31	1,747.31	1,747.31	1,747.31
31110304	Comercio y Alcoholes	515012	Bienes Informaticos	8,351.00	16,701.22	16,701.22	16,701.22	16,701.22	16,701.22	16,701.22
31110304	Comercio y Alcoholes	523012	Cámaras Fotográficas	1,308.00	0.00	0.00	0.00	0.00	0.00	0.00
31110304	Comercio y Alcoholes	568012	Equipos comunicacion	290.00	0.00	0.00	0.00	0.00	0.00	0.00
31110400	Finanzas y Tesoreria	113011	Sueldo Personal Perm	33,166.00	0.00	0.00	0.00	0.00	0.00	0.00
31110400	Finanzas y Tesoreria	122011	Sueldo Personal Evet	261.00	0.00	0.00	0.00	0.00	0.00	0.00
31110400	Finanzas y Tesoreria	131021	Prima de Antigüedad	589,722.00	444,306.02	444,306.02	444,306.02	444,306.02	444,306.02	444,306.02
31110400	Finanzas y Tesoreria	132011	Prima Vacacional	6,386.00	0.00	0.00	0.00	0.00	0.00	0.00
31110400	Finanzas y Tesoreria	132031	Aguinaldo (Gratifica	1,146,763.00	1,388,779.83	1,388,779.83	1,388,779.83	1,388,779.83	1,388,779.83	1,388,779.83
31110400	Finanzas y Tesoreria	153011	Pensiones	8,915,336.00	10,655,507.55	10,655,507.55	10,655,507.55	10,655,507.55	10,655,507.55	10,655,507.55
31110400	Finanzas y Tesoreria	154011	Bonos de Despesas	0.00	0.00	0.00	0.00	0.00	0.00	0.00
31110400	Finanzas y Tesoreria	154071	Otras Prest Contrac	63,240.00	200.00	200.00	200.00	200.00	200.00	200.00
31110400	Finanzas y Tesoreria	211011	Papelaria y Art ofna	0.00	7.13	0.00	0.00	0.00	0.00	0.00
31110400	Finanzas y Tesoreria	251011	Gasolina	0.00	0.00	0.00	0.00	0.00	0.00	0.00
31110400	Finanzas y Tesoreria	799011	Otras Ergaciones Es	0.00	807,206.99	0.00	0.00	0.00	0.00	0.00
31110401	Finanzas y Tesorero Municipal	113011	Sueldo Personal Perm	1,181,933.00	1,090,982.17	1,090,982.17	1,090,982.17	1,090,982.17	1,090,982.17	1,090,982.17
31110401	Finanzas y Tesorero Municipal	121011	Honar Asimi e Sala	321,003.00	41,759.96	41,759.96	41,759.96	41,759.96	41,759.96	41,759.96
31110401	Finanzas y Tesorero Municipal	122011	Sueldo Personal Evet	43,832.00	405,462.58	405,462.58	405,462.58	405,462.58	405,462.58	405,462.58
31110401	Finanzas y Tesorero Municipal	132011	Prima Vacacional	29,645.00	21,875.04	21,875.04	21,875.04	21,875.04	21,875.04	21,875.04
31110401	Finanzas y Tesorero Municipal	132021	Prima Dominical	0.00	0.00	0.00	0.00	0.00	0.00	0.00
31110401	Finanzas y Tesorero Municipal	132031	Aguinaldo (Gratifica	157,054.00	188,823.71	188,823.71	188,823.71	188,823.71	188,823.71	188,823.71
31110401	Finanzas y Tesorero Municipal	133011	Tiempo Extra	2,896.00	1,972.47	1,972.47	1,972.47	1,972.47	1,972.47	1,972.47
31110401	Finanzas y Tesorero Municipal	134011	Compensaciones	0.00	1,750.00	1,750.00	1,750.00	1,750.00	1,750.00	1,750.00
31110401	Finanzas y Tesorero Municipal	152021	Liquidaciones	26,156.00	14,205.00	14,205.00	14,205.00	14,205.00	14,205.00	14,205.00
31110401	Finanzas y Tesorero Municipal	154011	Bonos de Despesas	15,078.00	14,630.00	14,630.00	14,630.00	14,630.00	14,630.00	14,630.00
31110401	Finanzas y Tesorero Municipal	155021	Cap a Serv Publicos	26,836.00	0.00	0.00	0.00	0.00	0.00	0.00
31110401	Finanzas y Tesorero Municipal	159011	Fideicomiso 30% Pres	432,687.00	378,982.72	378,982.72	378,982.72	378,982.72	378,982.72	378,982.72
31110401	Finanzas y Tesorero Municipal	161021	Bonos de Puntualidad	0.00	735.00	735.00	735.00	735.00	735.00	735.00
31110401	Finanzas y Tesorero Municipal	211011	Papelaria y Art ofna	49,304.00	61,000.83	54,643.83	54,643.83	54,643.83	54,643.83	54,643.83
31110401	Finanzas y Tesorero Municipal	212011	Materia de Imprenta	23,291.00	30,759.72	30,759.72	30,759.72	30,759.72	30,759.72	30,759.72
31110401	Finanzas y Tesorero Municipal	213011	Materia Estadístico	0.00	0.00	0.00	0.00	0.00	0.00	0.00
31110401	Finanzas y Tesorero Municipal	216011	Articulos para Aseo	3,922.00	4,511.98	4,511.98	4,511.98	4,511.98	4,511.98	4,511.98
31110401	Finanzas y Tesorero Municipal	221011	Consumo Aliment Pers	0.00	3,203.36	3,203.36	3,203.36	3,203.36	3,203.36	3,203.36
31110401	Finanzas y Tesorero Municipal	261011	Gasolina	138,612.00	210,297.58	210,297.58	210,297.58	210,297.58	210,297.58	210,297.58
31110401	Finanzas y Tesorero Municipal	261021	Diesel	1,000.00	2,100.01	2,100.01	2,100.01	2,100.01	2,100.01	2,100.01
31110401	Finanzas y Tesorero Municipal	296011	Refacciones	46,774.00	5,320.02	5,320.02	5,320.02	5,320.02	5,320.02	5,320.02
31110401	Finanzas y Tesorero Municipal	296031	Acumuladores	8,405.00	0.00	0.00	0.00	0.00	0.00	0.00
31110401	Finanzas y Tesorero Municipal	322011	Arrend Edificios	46,400.00	51,040.00	51,040.00	51,040.00	51,040.00	51,040.00	51,040.00
31110401	Finanzas y Tesorero Municipal	325011	Arrend Equipo Transp	0.00	0.00	0.00	0.00	0.00	0.00	0.00
31110401	Finanzas y Tesorero Municipal	333011	Servicios Consult Ad	0.00	1,363,538.29	1,363,538.29	1,363,538.29	1,363,538.29	1,363,538.29	1,363,538.29
31110401	Finanzas y Tesorero Municipal	333021	Serv Consult tecnico	0.00	3,758.40	3,758.40	3,758.40	3,758.40	3,758.40	3,758.40
31110401	Finanzas y Tesorero Municipal	341011	Comisiones	169,849.00	187,070.13	187,070.13	184,041.53	184,041.53	184,041.53	184,041.53
31110401	Finanzas y Tesorero Municipal	351021	Manto Edificios	19,800.00	388.03	388.03	388.03	388.03	388.03	388.03
31110401	Finanzas y Tesorero Municipal	352011	Manto Muebles Ofc	2,722.00	0.00	0.00	0.00	0.00	0.00	0.00
31110401	Finanzas y Tesorero Municipal	353011	Manto Muebles NO Of	1,849.00	0.00	0.00	0.00	0.00	0.00	0.00
31110401	Finanzas y Tesorero Municipal	353021	Manto Eq Cómputo	99,392.00	528,164.11	528,164.11	528,164.11	528,164.11	528,164.11	528,164.11
31110401	Finanzas y Tesorero Municipal	353031	Manto Eq Comunicaci	6,702.00	0.00	0.00	0.00	0.00	0.00	0.00
31110401	Finanzas y Tesorero Municipal	355001	Manto Vehiculos	1,218.00	203.00	203.00	203.00	203.00	203.00	203.00
31110401	Finanzas y Tesorero Municipal	361011	Radio Prensa Tel dif	4,989.00	0.00	0.00	0.00	0.00	0.00	0.00
31110401	Finanzas y Tesorero Municipal	375011	Gastos de Viaje	0.00	365.00	365.00	365.00	365.00	365.00	365.00
31110401	Finanzas y Tesorero Municipal	384011	Senienciles y resoluc	0.00	53,072.42	53,072.42	53,072.42	53,072.42	53,072.42	53,072.42
31110401	Finanzas y Tesorero Municipal	384021	Dev Imp Predial	0.00	156,126.81	156,126.81	156,126.81	156,126.81	156,126.81	156,126.81
31110401	Finanzas y Tesorero Municipal	384031	Dev Imp ISAJ	0.00	150,217.66	150,217.66	150,217.66	150,217.66	150,217.66	150,217.66
31110401	Finanzas y Tesorero Municipal	365011	Multas, Sanciones y	159,235.00	31,106.50	31,106.50	31,106.50	31,106.50	31,106.50	31,106.50
31110401	Finanzas y Tesorero Municipal	511012	Mobiliario	35,473.00	11,831.28	11,831.28	11,831.28	11,831.28	11,831.28	11,831.28
31110401	Finanzas y Tesorero Municipal	512012	Muebles, Excepto de	0.00	0.00	0.00	0.00	0.00	0.00	0.00
31110401	Finanzas y Tesorero Municipal	515012	Bienes Informaticos	740,849.00	17,758.08	17,758.08	17,758.08	17,758.08	17,758.08	17,758.08
31110401	Finanzas y Tesorero Municipal	565012	Equipos comunicacion	283.00	0.00	0.00	0.00	0.00	0.00	0.00
31110401	Finanzas y Tesorero Municipal	799001	Otras Ergaciones Es	20,032,675.00	0.00	0.00	0.00	0.00	0.00	0.00
31110401	Finanzas y Tesorero Municipal	999011	Amorr, Deuda Inst. F	1,867,053.00	1,964,287.29	1,964,287.29	1,964,287.29	1,964,287.29	1,964,287.29	1,964,287.29
31110401	Finanzas y Tesorero Municipal	921003	Intereses de Préstam	1,479,012.00	1,232,295.10	931,048.93	931,048.93	931,048.93	931,048.93	931,048.93
31110402	Ingresos	113011	Sueldo Personal Perm	1,374,554.00	1,123,862.82	1,123,862.82	1,123,862.82	1,123,862.82	1,123,862.82	1,123,862.82
31110402	Ingresos	1220								

311110403	Egresos	133011	Tiempo Extra	11,613.00	16,683.80	16,683.80	16,683.80	16,683.80	16,683.80	16,683.80
311110403	Egresos	134011	Compensaciones	2,524.00	0.00	0.00	0.00	0.00	0.00	0.00
311110403	Egresos	164011	Bonos de Despesas	48,109.00	39,000.00	39,000.00	39,000.00	39,000.00	39,000.00	39,000.00
311110403	Egresos	158011	Fidelcomiso 30% Pres	333,466.00	408,510.28	408,510.28	408,510.28	408,510.28	408,510.28	408,510.28
311110403	Egresos	161021	Bonos de Puntualidad	11,030.00	11,340.00	11,340.00	11,340.00	11,340.00	11,340.00	11,340.00
311110403	Egresos	211011	Papelera y Art ofna	6,160.00	10,407.22	10,407.22	10,407.22	10,407.22	10,407.22	10,407.22
311110403	Egresos	212011	Materia de Imprenta	847.00	1,067.20	1,067.20	1,067.20	1,067.20	1,067.20	1,067.20
311110403	Egresos	333021	Serv Consult tecnolo	0.00	11,310.00	11,310.00	11,310.00	11,310.00	11,310.00	11,310.00
311110403	Egresos	353011	Mantto Eq Cómputo	2,871.00	31,262.00	31,262.00	31,262.00	31,262.00	31,262.00	31,262.00
311110403	Egresos	511012	Mobiliario	4,070.00	0.00	0.00	0.00	0.00	0.00	0.00
311110403	Egresos	515012	Bienes Informáticos	29,379.00	1,853.88	1,853.88	1,853.88	1,853.88	1,853.88	1,853.88
311110403	Egresos	585012	Equipos comunicacion	556.00	0.00	0.00	0.00	0.00	0.00	0.00
311110500	Contraloría	113011	Sueldo Personal Perm	849,068.00	930,277.49	930,277.49	930,277.49	930,277.49	930,277.49	930,277.49
311110500	Contraloría	122011	Sueldo Personal Evet	0.00	67,492.31	67,492.31	67,492.31	67,492.31	67,492.31	67,492.31
311110500	Contraloría	132011	Prima Vacacional	7,051.00	16,404.95	16,404.95	16,404.95	16,404.95	16,404.95	16,404.95
311110500	Contraloría	132021	Prima Dominical	0.00	0.00	0.00	0.00	0.00	0.00	0.00
311110500	Contraloría	132031	Aguañudo (Gratifica)	85,557.00	93,691.47	93,691.47	93,691.47	93,691.47	93,691.47	93,691.47
311110500	Contraloría	133011	Tiempo Extra	0.00	0.00	0.00	0.00	0.00	0.00	0.00
311110500	Contraloría	134011	Compensaciones	0.00	12,600.00	12,600.00	12,600.00	12,600.00	12,600.00	12,600.00
311110500	Contraloría	152021	Liquidaciones	51,500.00	34,000.00	34,000.00	34,000.00	34,000.00	34,000.00	34,000.00
311110500	Contraloría	154011	Bonos de Despesas	25,804.00	9,000.00	9,000.00	9,000.00	9,000.00	9,000.00	9,000.00
311110500	Contraloría	155021	Cap a Serv Publicos	19,200.00	0.00	0.00	0.00	0.00	0.00	0.00
311110500	Contraloría	159011	Fidelcomiso 30% Pres	323,412.00	316,877.38	316,877.38	316,877.38	316,877.38	316,877.38	316,877.38
311110500	Contraloría	161021	Bonos de Puntualidad	3,026.00	2,835.00	2,835.00	2,835.00	2,835.00	2,835.00	2,835.00
311110500	Contraloría	211011	Papelera y Art ofna	5,652.00	18,536.43	18,536.43	18,536.43	18,536.43	18,536.43	18,536.43
311110500	Contraloría	212011	Materia de Imprenta	522.00	0.00	0.00	0.00	0.00	0.00	0.00
311110500	Contraloría	216011	Artículos para Aseo	391.10	391.10	391.10	391.10	391.10	391.10	391.10
311110500	Contraloría	221011	Consumo Aliment Pers	7,623.06	7,606.06	7,606.06	7,606.06	7,606.06	7,606.06	7,606.06
311110500	Contraloría	261011	Gasolina	47,155.00	51,659.86	51,659.86	51,659.86	51,659.86	51,659.86	51,659.86
311110500	Contraloría	261031	Gas LP	100.00	150.00	150.00	150.00	150.00	150.00	150.00
311110500	Contraloría	291011	Herramientas	186.00	0.00	0.00	0.00	0.00	0.00	0.00
311110500	Contraloría	296011	Refacciones	895.00	2,903.02	2,903.02	2,903.02	2,903.02	2,903.02	2,903.02
311110500	Contraloría	296021	Llantas	795.00	3,665.60	3,665.60	3,665.60	3,665.60	3,665.60	3,665.60
311110500	Contraloría	296031	Acumuladores	1,255.00	0.00	0.00	0.00	0.00	0.00	0.00
311110500	Contraloría	314011	Servicio Telefónico	0.00	0.00	0.00	0.00	0.00	0.00	0.00
311110500	Contraloría	353011	Mantto Eq Cómputo	283.00	0.00	0.00	0.00	0.00	0.00	0.00
311110500	Contraloría	355001	Mantto Vehiculos	266.00	3,816.39	3,816.39	3,816.39	3,816.39	3,816.39	3,816.39
311110500	Contraloría	355011	Mantto Vehiculos	2,017.00	0.00	0.00	0.00	0.00	0.00	0.00
311110500	Contraloría	361011	Radio Prensa Tel dif	0.00	560.00	560.00	560.00	560.00	560.00	560.00
311110500	Contraloría	375011	Gastos de Viaje	15,538.00	83.00	83.00	83.00	83.00	83.00	83.00
311110500	Contraloría	382011	Eventos Sociales Com	1,062.00	0.00	0.00	0.00	0.00	0.00	0.00
311110500	Contraloría	395011	Multas, Sanciones y	0.00	2,115.00	2,115.00	2,115.00	2,115.00	2,115.00	2,115.00
311110500	Contraloría	511012	Mobiliario	4,460.00	5,462.38	0.00	0.00	0.00	0.00	0.00
311110500	Contraloría	515012	Bienes Informáticos	16,701.00	2,517.84	0.00	0.00	0.00	0.00	0.00
311110501	Auditoría	159011	Fidelcomiso 30% Pres	18,033.00	0.00	0.00	0.00	0.00	0.00	0.00
311110600	Administración	113011	Sueldo Personal Perm	626,411.00	646,239.85	646,239.85	646,239.85	646,239.85	646,239.85	646,239.85
311110600	Administración	122011	Sueldo Personal Evet	0.00	0.00	0.00	0.00	0.00	0.00	0.00
311110600	Administración	132011	Prima Vacacional	9,938.00	21,989.31	21,989.31	21,989.31	21,989.31	21,989.31	21,989.31
311110600	Administración	132021	Prima Dominical	0.00	0.00	0.00	0.00	0.00	0.00	0.00
311110600	Administración	132031	Aguañudo (Gratifica)	77,067.00	77,972.18	77,972.18	77,972.18	77,972.18	77,972.18	77,972.18
311110600	Administración	133011	Tiempo Extra	2,449.00	2,844.30	2,844.30	2,844.30	2,844.30	2,844.30	2,844.30
311110600	Administración	134011	Compensaciones	1,803.00	1,750.00	1,750.00	1,750.00	1,750.00	1,750.00	1,750.00
311110600	Administración	154011	Bonos de Despesas	34,446.00	27,000.00	27,000.00	27,000.00	27,000.00	27,000.00	27,000.00
311110600	Administración	155021	Cap a Serv Publicos	0.00	13,920.00	13,920.00	13,920.00	13,920.00	13,920.00	13,920.00
311110600	Administración	159011	Fidelcomiso 30% Pres	257,981.00	266,666.08	266,666.08	266,666.08	266,666.08	266,666.08	266,666.08
311110600	Administración	161021	Bonos de Puntualidad	5,843.00	7,805.00	7,805.00	7,805.00	7,805.00	7,805.00	7,805.00
311110600	Administración	211011	Papelera y Art ofna	162,627.00	79,269.12	74,860.17	74,860.17	74,860.17	74,860.17	55,845.36
311110600	Administración	212011	Materia de Imprenta	25,497.00	8,623.00	8,623.00	8,623.00	8,623.00	8,623.00	8,623.00
311110600	Administración	216011	Artículos para Aseo	147,091.00	4,912.26	4,912.26	4,912.26	4,912.26	4,912.26	4,912.26
311110600	Administración	221011	Consumo Aliment Pers	48,861.00	39,731.38	25,483.41	25,483.41	22,746.40	15,397.60	15,397.60
311110600	Administración	246011	Materia Eléctrico	0.00	1,685.49	1,685.49	1,685.49	1,685.49	1,685.49	1,685.49
311110600	Administración	261011	Gasolina	0.00	700.00	699.99	699.99	699.99	699.99	699.99
311110600	Administración	261031	Gas LP	0.00	151.00	150.00	150.00	150.00	150.00	150.00
311110600	Administración	296011	Refacciones	0.00	500.00	500.00	500.00	500.00	500.00	500.00
311110600	Administración	318011	Servicio Mensajería	0.00	1,132.00	1,130.17	1,130.17	1,130.17	1,130.17	1,130.17
311110600	Administración	322011	Arrend Edificios	52,200.00	139,200.00	139,200.00	139,200.00	139,200.00	139,200.00	139,200.00
311110600	Administración	325011	Arrend Equipo Transp	0.00	0.00	0.00	0.00	0.00	0.00	0.00
311110600	Administración	351021	Mantto Edificios	0.00	1,152.60	1,151.60	1,151.60	1,151.60	1,151.60	1,151.60
311110600	Administración	352011	Mantto Muebles Ofic	6,148.00	4,060.07	4,060.07	4,060.07	4,060.07	4,060.07	4,060.07
311110600	Administración	352021	Mantto Muebles NO Of	2,088.00	39.25	0.00	0.00	0.00	0.00	0.00
311110600	Administración	353011	Mantto Eq Cómputo	557.00	0.00	0.00	0.00	0.00	0.00	0.00
311110600	Administración	355001	Mantto Vehiculos	0.00	232.00	232.00	232.00	232.00	232.00	232.00
311110600	Administración	375011	Gastos de Viaje	0.00	4,317.00	4,316.01	4,316.01	4,316.01	4,316.01	4,316.01
311110600	Administración	382011	Eventos Sociales Com	0.00	11,045.92	10,989.96	10,989.96	10,989.96	10,989.96	9,683.97
311110600	Administración	511012	Mobiliario	15,574.00	0.00	0.00	0.00	0.00	0.00	0.00
311110600	Administración	515012	Bienes Informáticos	786.00	28,179.88	28,179.88	28,179.88	28,179.88	28,179.88	28,179.88
311110601	Recursos Humanos	113011	Sueldo Personal Perm	2,198,902.00	2,023,122.95	2,023,122.95	2,023,122.95	2,023,122.95	2,023,122.95	2,023,122.95
311110601	Recursos Humanos	122011	Sueldo Personal Evet	0.00	0.00	0.00	0.00	0.00	0.00	0.00
311110601	Recursos Humanos	131011	QUINQUENIOS	0.00	99,409.80	99,409.80	99,409.80	99,409.80	99,409.80	99,409.80
311110601	Recursos Humanos	132011	Prima Vacacional	41,584.00	78,901.33	78,901.33	78,901.33	78,901.33	78,901.33	78,901.33
311110601	Recursos Humanos	132021	Prima Dominical	0.00	0.00	0.00	0.00	0.00	0.00	0.00
311110601	Recursos Humanos	132031	Aguañudo (Gratifica)	322,145.92	270,216.92	270,216.92	270,216.92	270,216.92	270,216.92	270,216.92
311110601	Recursos Humanos	133011	Tiempo Extra	0.00	1,573.06	1,573.06	1,573.06	1,573.06	1,573.06	1,573.06
311110601	Recursos Humanos	134011	Compensaciones	0.00	1,400.00	1,400.00	1,400.00	1,400.00	1,400.00	1,400.00
311110601	Recursos Humanos	144011	Seguro de Vida	19,546.00	869.52	869.52	869.52	869.52	869.52	869.52
311110601	Recursos Humanos	154011	Bonos de Despesas	116,828.00	84,750.00	84,750.00	84,750.00	84,750.00	84,750.00	84,750.00
311110601	Recursos Humanos	159011	Fidelcomiso 30% Pres	897,514.00	843,034.33	843,034.33	843,034.33	843,034.33	843,034.33	843,034.33
311110601	Recursos Humanos	161021	Bonos de Puntualidad	18,168.00	21,245.00	21,245.00	21,245.00	21,245.00	21,245.00	21,245.00
311110601	Recursos Humanos	211011	Papelera y Art ofna	3,436.00	2,497.10	2,497.10	2,497.10	2,497.10	2,497.10	2,497.10
311110601	Recursos Humanos	281011	Gasolina	0.00	2,811.06	2,773.92	2,773.92	2,773.92	2,773.92	1,873.91
311110601	Recursos Humanos	296011	Refacciones	0.00	9,367.00	9,367.00	9,367.00	9,367.00	9,367.00	9,367.00
311110601	Recursos Humanos	351021	Mantto Edificios	3,606.00	0.00	0.00	0.00	0.00	0.00	0.00
311110601	Recursos Humanos	352021	Mantto Muebles NO Of	812.00	0.00	0.00	0.00	0.00	0.00	0.00
311110601	Recursos Humanos	352031	Mantto Otros Mobili	1,392.00	0.00					

311110703	Delegaciones	154011	Bonos de Despesas	0.00	2,250.00	2,250.00	2,250.00	2,250.00	2,250.00	2,250.00
311110706	Educación	113011	Sueldo Personal Perm	1,640,181.00	1,719,470.90	1,719,470.90	1,719,470.90	1,719,470.90	1,719,470.90	1,719,470.90
311110705	Educación	122011	Sueldo Personal Evet	468,143.00	210,552.83	210,552.83	210,552.83	210,552.83	210,552.83	210,552.83
311110705	Educación	131011	QUINQUENIOS	0.00	83,240.84	83,240.84	83,240.84	83,240.84	83,240.84	83,240.84
311110705	Educación	132011	Prima Vacacional	26,748.00	66,554.28	66,554.28	66,554.28	66,554.28	66,554.28	66,554.28
311110705	Educación	132021	Prima Dominical	0.00	0.00	0.00	0.00	0.00	0.00	0.00
311110705	Educación	132031	Aguiñaldo (Gratifica)	246,864.00	258,150.44	258,150.44	258,150.44	258,150.44	258,150.44	258,150.44
311110705	Educación	133011	Tiempo Extra	0.00	0.00	0.00	0.00	0.00	0.00	0.00
311110705	Educación	134011	Compensaciones	17,448.00	15,400.00	15,400.00	15,400.00	15,400.00	15,400.00	15,400.00
311110705	Educación	152021	Liquidaciones	0.00	51,979.80	51,979.80	51,979.80	51,979.80	51,979.80	51,979.80
311110705	Educación	154011	Bonos de Despesas	107,517.00	94,500.00	94,500.00	94,500.00	94,500.00	94,500.00	94,500.00
311110705	Educación	154031	Eventos Soc Serv Pub	337,920.00	0.00	0.00	0.00	0.00	0.00	0.00
311110705	Educación	159011	Fideicomiso 30% Pres	688,443.00	775,689.37	775,689.37	775,689.37	775,689.37	775,689.37	775,689.37
311110705	Educación	161021	Bonos de Puntualidad	17,953.00	25,270.00	25,270.00	25,270.00	25,270.00	25,270.00	25,270.00
311110705	Educación	211011	Papelaria y Art ofna	4,438.00	2,398.70	2,398.70	2,398.70	2,398.70	2,398.70	2,398.70
311110705	Educación	212011	Materiel de Imprenta	8,874.00	5,200.67	5,172.57	4,267.87	4,267.87	4,267.87	0.00
311110705	Educación	261031	Gas LP	0.00	877.40	877.40	877.40	877.40	877.40	0.00
311110705	Educación	271011	Uniformes	5,000.00	0.90	0.00	0.00	0.00	0.00	0.00
311110705	Educación	273011	Materiel Deportivo	0.00	4,930.80	4,930.80	4,930.80	4,930.80	4,930.80	4,930.80
311110705	Educación	322011	Arrend Edificios	0.00	27,840.00	27,840.00	27,840.00	27,840.00	27,840.00	27,840.00
311110705	Educación	325011	Arrend Equipo Transp	34,500.00	7,540.00	7,540.00	7,540.00	7,540.00	7,540.00	7,540.00
311110705	Educación	345011	Mantto Edificios	2,780.00	0.00	0.00	0.00	0.00	0.00	0.00
311110705	Educación	351021	Mantto Vehiculos	2,357.00	28,258.84	28,258.84	27,956.41	27,956.41	27,956.41	27,956.41
311110705	Educación	352021	Mantto Muebles NO Of	0.00	3,364.00	3,364.00	3,364.00	3,364.00	3,364.00	3,364.00
311110705	Educación	353011	Mantto Eq Cómputo	0.00	1,100.84	1,100.84	1,100.84	1,100.84	1,100.84	1,100.84
311110705	Educación	353021	Mantto Eq Comunicac	7,588.00	0.00	0.00	0.00	0.00	0.00	0.00
311110705	Educación	382011	Eventos Sociales Com	132,768.00	47,498.54	47,498.54	47,498.54	47,498.54	47,498.54	47,498.54
311110705	Educación	382021	Eventos Culturales	94,952.00	17,412.80	17,412.80	17,412.80	17,412.80	17,412.80	17,412.80
311110705	Educación	398021	Otros Servicios Gen	0.00	0.00	0.00	0.00	0.00	0.00	0.00
311110705	Educación	441011	Apoyo personas esc r	0.00	0.00	0.00	0.00	0.00	0.00	0.00
311110705	Educación	441021	Apoyo para Transport	79,945.00	175,061.00	168,961.00	168,961.00	168,961.00	168,961.00	168,961.00
311110705	Educación	441031	Apoyos en Espece	1,942.00	6,800.00	6,800.00	6,800.00	6,800.00	6,800.00	6,800.00
311110705	Educación	441041	Brigadas y Apoyos pa	398.00	7,736.33	7,736.33	7,736.33	7,736.33	7,736.33	7,736.33
311110705	Educación	441051	Apoyo eq Deportivos	5,000.00	27,097.60	27,097.60	27,097.60	27,097.60	27,097.60	27,097.60
311110705	Educación	443011	Apoyos Económicos a	14,000.00	0.00	0.00	0.00	0.00	0.00	0.00
311110705	Educación	443021	Ap Espacie inst ense	163,564.00	30,297.41	30,297.41	30,297.41	30,297.41	30,297.41	30,297.41
311110705	Educación	512012	Muebles, Excepto de	5,120.00	0.00	0.00	0.00	0.00	0.00	0.00
311110705	Educación	515012	Bienes Informáticos	1,392.00	3,361.45	3,361.45	3,361.45	3,361.45	3,361.45	3,361.45
311110705	Educación	523012	Cámaras Fotográficas	1,301.00	0.00	0.00	0.00	0.00	0.00	0.00
311110705	Educación	565012	Equipos comunicacion	4,735.00	0.00	0.00	0.00	0.00	0.00	0.00
311110706	Cultura	113011	Sueldo Personal Perm	887,973.00	696,924.99	696,924.99	677,573.94	677,573.94	677,573.94	677,573.94
311110706	Cultura	122011	Sueldo Personal Evet	0.00	62,544.92	62,544.92	62,544.92	62,544.92	62,544.92	62,544.92
311110706	Cultura	132011	Prima Vacacional	11,494.00	22,356.88	22,356.88	22,356.88	22,356.88	22,356.88	22,356.88
311110706	Cultura	132021	Prima Dominical	0.00	0.00	0.00	0.00	0.00	0.00	0.00
311110706	Cultura	132031	Aguiñaldo (Gratifica)	84,827.04	84,827.04	84,827.04	84,827.04	84,827.04	84,827.04	84,827.04
311110706	Cultura	133011	Tiempo Extra	0.00	0.00	0.00	0.00	0.00	0.00	0.00
311110706	Cultura	134011	Compensaciones	2,625.00	0.00	0.00	0.00	0.00	0.00	0.00
311110706	Cultura	152021	Liquidaciones	0.00	19,484.10	19,484.10	19,484.10	19,484.10	19,484.10	19,484.10
311110706	Cultura	154011	Bonos de Despesas	40,144.00	28,500.00	28,500.00	28,500.00	28,500.00	28,500.00	28,500.00
311110706	Cultura	159011	Fideicomiso 30% Pres	349,281.00	310,629.78	310,629.78	310,629.78	310,629.78	310,629.78	310,629.78
311110706	Cultura	161021	Bonos de Puntualidad	4,543.00	6,370.00	6,370.00	6,370.00	6,370.00	6,370.00	6,370.00
311110706	Cultura	211011	Papelaria y Art ofna	3,113.00	4,351.02	4,351.02	4,351.02	4,351.02	4,351.02	4,351.02
311110706	Cultura	212011	Materiel de Imprenta	0.00	174.00	174.00	174.00	174.00	174.00	174.00
311110706	Cultura	218011	Articulos para Aseo	116.00	0.00	0.00	0.00	0.00	0.00	0.00
311110706	Cultura	322011	Arrend Edificios	174,000.00	189,470.00	176,320.00	176,320.00	176,320.00	176,320.00	176,320.00
311110706	Cultura	325011	Arrend Equipo Transp	0.00	12,136.00	12,136.00	12,136.00	12,136.00	12,136.00	12,136.00
311110706	Cultura	351021	Mantto Edificios	5,758.00	5,369.77	5,369.77	5,369.77	5,369.77	5,369.77	5,369.77
311110706	Cultura	352021	Mantto Muebles NO Of	2,900.00	0.00	0.00	0.00	0.00	0.00	0.00
311110706	Cultura	381011	Radio Prensa Tel dif	0.00	3,874.40	3,874.40	3,874.40	3,874.40	3,874.40	3,874.40
311110706	Cultura	382011	Eventos Sociales Com	4,241.00	25,147.61	25,147.61	25,147.61	25,147.61	25,147.61	25,147.61
311110706	Cultura	382021	Eventos Culturales	68,927.00	62,709.60	62,709.60	62,709.60	62,709.60	62,709.60	62,709.60
311110706	Cultura	382041	Eventos Cívicos	14,901.00	46,400.00	46,400.00	46,400.00	46,400.00	46,400.00	46,400.00
311110706	Cultura	445021	Aport Inst Culturale	0.00	15,441.00	15,441.00	15,441.00	15,441.00	15,441.00	15,441.00
311110706	Cultura	511012	Mobiliario	0.00	304.50	304.50	304.50	304.50	304.50	304.50
311110709	Vinculación Ciudadana	113011	Sueldo Personal Perm	444,383.00	227,961.46	227,961.46	227,961.46	227,961.46	227,961.46	227,961.46
311110709	Vinculación Ciudadana	122011	Sueldo Personal Evet	0.00	0.00	0.00	0.00	0.00	0.00	0.00
311110709	Vinculación Ciudadana	132011	Prima Vacacional	4,283.00	3,812.45	3,812.45	3,812.45	3,812.45	3,812.45	3,812.45
311110709	Vinculación Ciudadana	132021	Prima Dominical	3,815.00	1,651.81	1,651.81	1,651.81	1,651.81	1,651.81	1,651.81
311110709	Vinculación Ciudadana	132031	Aguiñaldo (Gratifica)	46,620.00	34,560.73	34,560.73	27,675.73	27,675.73	27,675.73	27,675.73
311110709	Vinculación Ciudadana	133011	Tiempo Extra	0.00	0.00	0.00	0.00	0.00	0.00	0.00
311110709	Vinculación Ciudadana	134011	Compensaciones	3,176.00	1,050.00	1,050.00	1,050.00	1,050.00	1,050.00	1,050.00
311110709	Vinculación Ciudadana	154011	Bonos de Despesas	14,720.00	1,360.00	1,360.00	1,360.00	1,360.00	1,360.00	1,360.00
311110709	Vinculación Ciudadana	159011	Fideicomiso 30% Pres	176,426.00	95,504.94	95,504.94	95,504.94	95,504.94	95,504.94	95,504.94
311110709	Vinculación Ciudadana	161021	Bonos de Puntualidad	2,377.00	420.00	420.00	420.00	420.00	420.00	420.00
311110709	Vinculación Ciudadana	441021	Apoyo para Transport	0.00	4,200.00	4,200.00	4,200.00	4,200.00	4,200.00	4,200.00
311110710	Instituto de la Mujer y el Adulto Mayor	113011	Sueldo Personal Perm	263,241.00	228,995.03	228,995.03	228,995.03	228,995.03	228,995.03	228,995.03
311110710	Instituto de la Mujer y el Adulto Mayor	121011	Honrar Asmi a Sala	3,584.00	0.00	-0.01	-0.01	-0.01	-0.01	-0.01
311110710	Instituto de la Mujer y el Adulto Mayor	122011	Sueldo Personal Evet	0.00	0.00	0.00	0.00	0.00	0.00	0.00
311110710	Instituto de la Mujer y el Adulto Mayor	132011	Prima Vacacional	3,131.00	7,408.46	7,408.46	7,408.46	7,408.46	7,408.46	7,408.46
311110710	Instituto de la Mujer y el Adulto Mayor	132021	Prima Dominical	0.00	0.00	0.00	0.00	0.00	0.00	0.00
311110710	Instituto de la Mujer y el Adulto Mayor	132031	Aguiñaldo (Gratifica)	28,770.00	41,947.81	41,947.81	41,947.81	41,947.81	41,947.81	41,947.81
311110710	Instituto de la Mujer y el Adulto Mayor	133011	Tiempo Extra	1,279.00	0.00	0.00	0.00	0.00	0.00	0.00
311110710	Instituto de la Mujer y el Adulto Mayor	134011	Compensaciones	0.00	0.00	0.00	0.00	0.00	0.00	0.00
311110710	Instituto de la Mujer y el Adulto Mayor	152021	Liquidaciones	0.00	6,000.00	6,000.00	6,000.00	6,000.00	6,000.00	6,000.00
311110710	Instituto de la Mujer y el Adulto Mayor	154011	Bonos de Despesas	10,089.00	9,039.77	9,000.00	9,000.00	9,000.00	9,000.00	9,000.00
311110710	Instituto de la Mujer y el Adulto Mayor	159011	Fideicomiso 30% Pres	112,144.00	117,056.54	104,109.12	104,109.12	104,109.12	104,109.12	104,109.12
311110710	Instituto de la Mujer y el Adulto Mayor	161021	Bonos de Puntualidad	218.00	0.00	0.00	0.00	0.00	0.00	0.00
311110710	Instituto de la Mujer y el Adulto Mayor	211011	Papelaria y Art ofna	988.00	551.00	551.00	551.00	551.00	551.00	551.00
311110710	Instituto de la Mujer y el Adulto Mayor	212011	Materiel de Imprenta	0.00	577.68	577.68	577.68	577.68	577.68	577.68
311110710	Instituto de la Mujer y el Adulto Mayor	221011	Consumo Aliment Pers	0.00	0.00	0.00	0.00	0.00	0.00	0.00
311110710	Instituto de la Mujer y el Adulto Mayor	353011	Servicios Consult Ad	0.00	5,800.00	5,800.00	5,800.00	5,800.00	5,800.00	5,800.00
311110710	Instituto de la Mujer y el Adulto Mayor	351021	Mantto Edificios	267.00	920.00	920.00	920.00	920.00	920.00	920.00
311110710	Instituto de la Mujer y el Adulto Mayor	381011	Atención a Funcion	5						

311110802	Obras Publicas	13401	Compensaciones	0.00	0.00	0.00	0.00	0.00	0.00
311110802	Obras Publicas	152021	Liquidaciones	18,787.00	34,224.00	34,224.00	34,224.00	34,224.00	34,224.00
311110802	Obras Publicas	154011	Bonos de Despensas	163,019.00	147,410.00	147,410.00	147,410.00	147,410.00	147,410.00
311110802	Obras Publicas	159011	Fideicomiso 30% Pres	1,183,372.00	1,403,807.83	1,397,751.65	1,397,751.65	1,397,751.65	1,397,751.65
311110802	Obras Publicas	161021	Bonos de Puntualidad	24,444.00	27,195.00	27,195.00	27,195.00	27,195.00	27,195.00
311110802	Obras Publicas	211011	Papelaria y Art ofna	32,141.00	8,097.36	8,097.36	8,097.36	8,097.36	8,097.36
311110802	Obras Publicas	212011	Materia de Imprenta	1,856.00	232.00	232.00	232.00	232.00	232.00
311110802	Obras Publicas	215011	Formas Impresas de U	928.00	0.00	0.00	0.00	0.00	0.00
311110802	Obras Publicas	216011	Articulos para Aseo	2,190.00	716.74	716.74	716.74	716.74	716.74
311110802	Obras Publicas	221011	Consumo Aliment Pers	1,628.00	7,276.09	7,276.09	7,276.09	7,276.09	7,276.09
311110802	Obras Publicas	242011	Materia de Construc	103,642.00	27,913.73	27,913.73	27,913.73	27,913.73	27,913.73
311110802	Obras Publicas	242021	Materia Pavimentac	1,037,892.00	415,639.12	380,875.72	358,307.72	358,307.72	357,456.72
311110802	Obras Publicas	244011	Madera	13,087.00	0.00	0.00	0.00	0.00	0.00
311110802	Obras Publicas	248011	Materiales complemen	4,409.00	0.00	0.00	0.00	0.00	0.00
311110802	Obras Publicas	248021	Pintura	5,162.00	0.00	0.00	0.00	0.00	0.00
311110802	Obras Publicas	261011	Gasolina	431,707.00	766,396.82	746,587.82	746,587.82	746,587.82	735,524.61
311110802	Obras Publicas	261021	Diesel	179,254.00	457,113.30	457,113.30	457,113.30	457,113.30	456,313.31
311110802	Obras Publicas	261031	Gas LP	0.00	1,013.33	1,013.32	1,013.32	1,013.32	1,013.32
311110802	Obras Publicas	261041	Aceites y Lubricante	0.00	8,263.00	8,262.00	8,262.00	8,262.00	8,262.00
311110802	Obras Publicas	271011	Uniformes	6,488.00	0.00	0.00	0.00	0.00	0.00
311110802	Obras Publicas	281011	Herramientas	36,142.00	8,579.14	8,579.14	8,579.14	8,579.14	8,579.14
311110802	Obras Publicas	296011	Refacciones	347,577.00	214,592.95	197,509.95	197,509.95	197,509.95	197,509.95
311110802	Obras Publicas	296021	Llantas	168,835.00	134,334.73	134,334.73	134,334.73	134,334.73	134,334.73
311110802	Obras Publicas	296031	Acumuladores	11,758.00	7,802.91	7,802.91	7,802.91	7,802.91	7,802.91
311110802	Obras Publicas	299011	Accesorios Menores	2,639.00	260.00	260.00	260.00	260.00	260.00
311110802	Obras Publicas	314011	Servicio Telefonico	0.00	300.00	300.00	300.00	300.00	300.00
311110802	Obras Publicas	318011	Servicio Mensajeria	0.00	3,188.97	3,188.97	3,188.97	3,188.97	3,188.97
311110802	Obras Publicas	326011	Arrend Equipo Transp	2,088.00	0.00	0.00	0.00	0.00	0.00
311110802	Obras Publicas	326011	Arrend Maquinaria	31,842.00	75,980.00	75,980.00	75,980.00	75,980.00	75,980.00
311110802	Obras Publicas	332011	Topografia	32,486.00	207,265.05	205,900.00	205,900.00	205,900.00	205,900.00
311110802	Obras Publicas	333011	Servicios Consult Ad	0.00	58,000.00	58,000.00	58,000.00	58,000.00	58,000.00
311110802	Obras Publicas	334011	Capacitacion	0.00	13,920.00	13,920.00	13,920.00	13,920.00	13,920.00
311110802	Obras Publicas	351021	Manto Edificios	20,412.00	42,859.99	42,859.99	42,859.99	42,859.99	41,707.99
311110802	Obras Publicas	351051	Mant. Vias Publicas	0.00	69,297.60	69,297.60	69,297.60	69,297.60	69,297.60
311110802	Obras Publicas	352011	Manto Muebles Ofic	440.00	2,343.20	2,343.20	2,343.20	2,343.20	2,343.20
311110802	Obras Publicas	352021	Manto Muebles NO Of	10,696.00	0.00	0.00	0.00	0.00	0.00
311110802	Obras Publicas	353011	Manto Eq Cómputo	1,740.00	0.00	0.00	0.00	0.00	0.00
311110802	Obras Publicas	355001	Manto Vehiculos	266,113.00	153,086.39	153,086.39	153,086.39	153,086.39	153,086.39
311110802	Obras Publicas	357021	Manto Otros Equipos	0.00	4,125.25	4,125.25	0.00	0.00	0.00
311110802	Obras Publicas	369011	Mant parques y jardi	0.00	0.00	0.00	0.00	0.00	0.00
311110802	Obras Publicas	359021	Forestacion y Rotore	16,814,159.00	16,814,159.00	12,077,305.24	12,077,305.24	12,077,305.24	4,896,323.24
311110802	Obras Publicas	361011	Radio Prensa Tel dif	3,688.00	18,789.00	19,789.00	19,789.00	19,789.00	19,789.00
311110802	Obras Publicas	375011	Gastos de Viaje	4,138.00	15,075.50	15,075.50	15,075.50	15,075.50	15,075.50
311110802	Obras Publicas	441031	Apoyos en Especie	679.00	472.61	472.61	472.61	472.61	0.00
311110802	Obras Publicas	445041	Aboraciones Clubes	0.00	80,872.50	80,872.50	80,872.50	80,872.50	80,872.50
311110802	Obras Publicas	511012	Mobiliario	0.00	54,038.60	54,038.60	54,038.60	54,038.60	54,038.60
311110802	Obras Publicas	515012	Bienes Informáticos	1,392.00	43,500.00	43,500.00	43,500.00	43,500.00	43,500.00
311110802	Obras Publicas	523012	Cámaras Fotográficas	3,923.00	0.00	0.00	0.00	0.00	0.00
311110802	Obras Publicas	563012	Maquinaria y Equipo	472,700.00	0.00	0.00	0.00	0.00	0.00
311110802	Obras Publicas	564012	Sistemas de Aire Aco	5,985.00	0.00	0.00	0.00	0.00	0.00
311110802	Obras Publicas	565012	Equipos comunicacion	1,271.00	0.00	0.00	0.00	0.00	0.00
311110802	Obras Publicas	567012	Herramientas y M&M	8,838.00	34,054.30	34,054.30	34,054.30	34,054.30	34,054.30
311110802	Obras Publicas	613012	Construcción de Obra	0.00	12,806,739.18	10,794,215.32	10,794,215.32	10,794,215.32	10,893,052.15
311110802	Obras Publicas	615012	Construcción de Vias	7,321,140.00	18,761,239.20	18,745,771.58	18,745,771.58	18,745,771.58	18,745,771.58
311110802	Obras Publicas	616012	Otras Construcciones	0.00	16,656,535.74	12,555,399.56	10,094,623.02	10,094,623.02	8,668,311.66
311110802	Obras Publicas	619012	Supervision de Obras	0.00	390,850.98	390,850.98	390,850.98	390,850.98	390,850.98
311110802	Obras Publicas	622012	Obra de Construcción	0.00	898,441.05	441,540.52	441,540.52	441,540.52	441,540.52
311110802	Obras Publicas	622022	Mantenimiento y Reha	0.00	7,806,015.48	7,806,015.47	3,453,339.04	3,453,339.04	2,731,086.61
311110802	Desarrollo Urbano y Ecologia	113011	Sueldo Personal Perm	1,182,184.00	1,174,047.36	1,174,047.36	1,174,047.36	1,174,047.36	1,174,047.36
311110802	Desarrollo Urbano y Ecologia	122011	Sueldo Personal Evet	26,041.00	61,723.02	61,723.02	61,723.02	61,723.02	61,723.02
311110802	Desarrollo Urbano y Ecologia	132011	Prima Vacacional	16,028.00	26,777.76	26,777.76	26,777.76	26,777.76	26,777.76
311110802	Desarrollo Urbano y Ecologia	132021	Prima Dominical	0.00	0.00	0.00	0.00	0.00	0.00
311110802	Desarrollo Urbano y Ecologia	132031	Aguinaldo (Gratifica	137,967.00	97,612.97	97,612.97	97,612.97	97,612.97	97,612.97
311110802	Desarrollo Urbano y Ecologia	133011	Tiempo Extra	91,895.00	98,159.70	98,159.70	98,159.70	98,159.70	98,159.70
311110802	Desarrollo Urbano y Ecologia	134011	Compensaciones	5,534.00	15,750.00	15,750.00	15,750.00	15,750.00	15,750.00
311110802	Desarrollo Urbano y Ecologia	152021	Liquidaciones	24,967.00	33,670.00	33,670.00	33,670.00	33,670.00	33,670.00
311110802	Desarrollo Urbano y Ecologia	154011	Bonos de Despensas	47,111.00	26,251.00	26,250.00	26,250.00	26,250.00	26,250.00
311110802	Desarrollo Urbano y Ecologia	159011	Fideicomiso 30% Pres	507,492.00	496,576.11	491,481.52	491,481.52	491,481.52	491,481.52
311110802	Desarrollo Urbano y Ecologia	161021	Bonos de Puntualidad	7,572.00	7,455.00	7,455.00	7,455.00	7,455.00	7,455.00
311110802	Desarrollo Urbano y Ecologia	211011	Papelaria y Art ofna	19,875.00	9,062.86	9,062.86	9,062.86	9,062.86	9,062.86
311110802	Desarrollo Urbano y Ecologia	212011	Materia de Imprenta	5,876.00	6,968.12	6,968.12	6,968.12	6,968.12	6,968.12
311110802	Desarrollo Urbano y Ecologia	221011	Consumo Aliment Pers	423.00	0.00	0.00	0.00	0.00	0.00
311110802	Desarrollo Urbano y Ecologia	261011	Gasolina	1,280.00	0.00	0.00	0.00	0.00	0.00
311110802	Desarrollo Urbano y Ecologia	291011	Herramientas	0.00	90.62	90.62	90.62	90.62	90.62
311110802	Desarrollo Urbano y Ecologia	296011	Refacciones	33,627.00	7,735.98	7,735.98	7,735.98	7,735.98	7,735.98
311110802	Desarrollo Urbano y Ecologia	296021	Llantas	3,202.00	0.00	0.00	0.00	0.00	0.00
311110802	Desarrollo Urbano y Ecologia	296031	Acumuladores	0.00	3,334.00	3,334.00	3,334.00	3,334.00	3,334.00
311110802	Desarrollo Urbano y Ecologia	333011	Servicios Consult Ad	0.00	5,800.00	5,800.00	5,800.00	5,800.00	5,800.00
311110802	Desarrollo Urbano y Ecologia	351021	Manto Edificios	1,508.00	2,967.01	2,967.01	2,967.01	2,967.01	2,967.01
311110802	Desarrollo Urbano y Ecologia	352011	Manto Muebles Ofic	0.00	4,912.60	4,912.60	4,912.60	4,912.60	4,912.60
311110802	Desarrollo Urbano y Ecologia	352021	Manto Muebles NO Of	2,900.00	0.00	0.00	0.00	0.00	0.00
311110802	Desarrollo Urbano y Ecologia	353011	Manto Eq Cómputo	12,122.00	1,024.05	1,024.05	1,024.05	1,024.05	1,024.05
311110802	Desarrollo Urbano y Ecologia	355001	Manto Vehiculos	22,749.00	1,566.00	1,566.00	1,566.00	1,566.00	1,566.00
311110802	Desarrollo Urbano y Ecologia	367041	Manto Señales y Nom	0.00	9,850.00	0.00	0.00	0.00	0.00
311110802	Desarrollo Urbano y Ecologia	361011	Radio Prensa Tel dif	12,475.00	6,920.00	6,920.00	6,920.00	6,920.00	6,920.00
311110802	Desarrollo Urbano y Ecologia	375011	Gastos de Viaje	3,376.00	1,253.00	1,253.00	1,253.00	1,253.00	1,253.00
311110802	Desarrollo Urbano y Ecologia	382011	Eventos Sociales Com	0.00	0.00	0.00	0.00	0.00	0.00
311110802	Desarrollo Urbano y Ecologia	441031	Apoyos en Especie	0.00	0.00	0.00	0.00	0.00	0.00
311110802	Desarrollo Urbano y Ecologia	515012	Bienes Informáticos	2,789.00	3,723.18	3,723.18	3,723.18	3,723.18	3,723.18
311110802	Desarrollo Urbano y Ecologia	523012	Cámaras Fotográficas	1,383.00	0.00	0.00	0.00	0.00	0.00
311110802	Desarrollo Urbano	113011	Sueldo Personal Perm	1,269,056.00	1,255,853.82	1,255,853.82	1,255,853.82	1,255,853.82	1,255,853.82
311110802	Desarrollo Urbano	132011	Prima Vacacional	25,783.00	44,083.82	44,083.82	44,083.82	44,083.82	44,083.82
311110802	Desarrollo Urbano	132021	Prima Dominical	0.00	1,749.00	1,749.00	1,749.00	1,749.00	1,749.00
311110802	Desarrollo Urbano	132031	Aguinaldo (Gratifica	168,838.00	191,400.84	184,421.26	184,420.99	184,420.99	184,420.99
311110802	Desarrollo Urbano	133011	Tiempo Extra	23,251.00	111,197.17	111,197.17	111,197.17	111,197.17	111,197.17
311110802	Desarrollo Urbano	134011	Compensaciones	0.00	15,350.20	15,350.20	15,350.20	15,350.20	15,350.20
311110802	Desarrollo Urbano	154011	Bonos de Despensas	75,871.00	62,320.00	62,320.00	62,320.00	62,320.00	62,320.00
311110802	Desarrollo Urbano	159011	Fideicomiso 30% Pres	528,927.00	604,069.79	604,069.79	604,069.79	604,069.79	604,069.79
311110802	Desarrollo Urbano	161021	Bonos de Puntualidad	10,167.00	13,720				

311110902	Ecología	261031	Gas LP	20,083.00	19,592.58	19,574.38	19,574.38	19,574.38	18,231.61
311110902	Ecología	296011	Refacciones	6,698.00	0.00	0.00	0.00	0.00	0.00
311110902	Ecología	296021	Llantas	2,877.00	0.00	0.00	0.00	0.00	0.00
311110902	Ecología	296031	Acumuladores	1,578.00	0.00	0.00	0.00	0.00	0.00
311110902	Ecología	332021	Estudios y Proy Gtos	0.00	0.00	0.00	0.00	0.00	0.00
311110902	Ecología	333011	Servicios Consult Ad	0.00	87,000.00	87,000.00	87,000.00	87,000.00	87,000.00
311110902	Ecología	347011	Fletes y maniobras	0.00	59,740.00	59,740.00	59,740.00	59,740.00	59,740.00
311110902	Ecología	351021	Manito Edificios	540.00	1,835.00	1,835.00	1,835.00	1,835.00	1,835.00
311110902	Ecología	355001	Manito Vehículos	0.00	348.00	348.00	348.00	348.00	348.00
311110902	Ecología	398011	Suscripciones y Cuot	0.00	3,000.00	3,000.00	3,000.00	3,000.00	3,000.00
311110902	Ecología	398021	Otros Servicios Gene	0.00	0.00	0.00	0.00	0.00	0.00
311111000	Seguridad Publica Transito y Vialidad	113011	Sueldo Personal Perm	942,448.00	1,436,397.19	1,436,397.19	1,436,397.19	1,436,397.19	1,436,397.19
311111000	Seguridad Publica Transito y Vialidad	122011	Sueldo Personal Evet	29,547.00	73,921.14	73,921.14	73,921.14	73,921.14	73,921.14
311111000	Seguridad Publica Transito y Vialidad	132011	Prima Vacacional	11,244.00	21,448.58	21,448.58	21,448.58	21,448.58	21,448.58
311111000	Seguridad Publica Transito y Vialidad	132021	Prima Dominical	13,313.00	13,546.84	13,546.84	13,546.84	13,546.84	13,546.84
311111000	Seguridad Publica Transito y Vialidad	132031	Aguijaldo (Gratifica)	74,568.00	134,060.15	134,060.15	134,060.15	134,060.15	134,060.15
311111000	Seguridad Publica Transito y Vialidad	133011	Tiempo Extra	0.00	2,671.20	2,671.20	2,671.20	2,671.20	2,671.20
311111000	Seguridad Publica Transito y Vialidad	134011	Compensaciones	37,346.00	47,450.55	47,450.55	47,450.55	47,450.55	47,450.55
311111000	Seguridad Publica Transito y Vialidad	154011	Bonos de Despensas	13,813.00	3,840.00	3,840.00	3,840.00	3,840.00	3,840.00
311111000	Seguridad Publica Transito y Vialidad	159011	Fidelcomiso 30% Pres	375,124.00	501,934.96	501,934.96	501,934.96	501,934.96	501,934.96
311111000	Seguridad Publica Transito y Vialidad	161021	Bonos de Puntualidad	0.00	0.00	0.00	0.00	0.00	0.00
311111000	Seguridad Publica Transito y Vialidad	211011	Papelera y Art ofna	0.00	6,428.89	6,428.89	6,428.89	6,428.89	6,428.89
311111000	Seguridad Publica Transito y Vialidad	211021	Manito Edificios	0.00	652.26	652.26	652.26	652.26	652.26
311111000	Seguridad Publica Transito y Vialidad	211031	Sentencias y resoluc	0.00	1,200,000.00	1,200,000.00	1,200,000.00	1,200,000.00	600,000.00
311111000	Seguridad Publica Transito y Vialidad	211041	Bienes Informáticos	0.00	5,684.52	5,684.52	5,684.52	5,684.52	5,684.52
311111000	Seguridad Publica Transito y Vialidad	211051	Sueldo Personal Perm	284,385.00	329,730.48	329,730.48	329,730.48	329,730.48	329,730.48
311111000	Seguridad Publica Transito y Vialidad	211061	Sueldo Personal Evet	47,013.00	15,659.40	15,659.40	15,659.40	15,659.40	15,659.40
311111000	Seguridad Publica Transito y Vialidad	211071	Prima Vacacional	12,400.00	10,451.44	10,451.44	10,451.44	10,451.44	10,451.44
311111000	Seguridad Publica Transito y Vialidad	211081	Prima Dominical	18,408.00	8,189.73	8,189.73	8,189.73	8,189.73	8,189.73
311111000	Seguridad Publica Transito y Vialidad	211091	Aguijaldo (Gratifica)	45,295.00	52,043.69	52,043.69	52,043.69	52,043.69	52,043.69
311111000	Seguridad Publica Transito y Vialidad	211101	Tiempo Extra	45,438.00	16,749.21	16,749.21	16,749.21	16,749.21	16,749.21
311111000	Seguridad Publica Transito y Vialidad	211111	Compensaciones	51,874.00	49,435.40	49,435.40	49,435.40	49,435.40	49,435.40
311111000	Seguridad Publica Transito y Vialidad	211121	Liquidaciones	0.00	2,400.00	2,400.00	2,400.00	2,400.00	2,400.00
311111000	Seguridad Publica Transito y Vialidad	211131	Bonos de Despensas	24,843.00	17,600.00	17,600.00	17,600.00	17,600.00	17,600.00
311111000	Seguridad Publica Transito y Vialidad	211141	Fidelcomiso 30% Pres	172,217.00	151,363.70	151,363.70	151,363.70	151,363.70	151,363.70
311111000	Seguridad Publica Transito y Vialidad	211151	Bonos de Puntualidad	0.00	0.00	0.00	0.00	0.00	0.00
311111000	Seguridad Publica Transito y Vialidad	211161	Papelera y Art ofna	0.00	542.53	542.53	542.53	542.53	542.53
311111000	Seguridad Publica Transito y Vialidad	211171	Material de Imprenta	7,364.00	4,570.40	4,570.40	4,570.40	4,570.40	4,570.40
311111000	Seguridad Publica Transito y Vialidad	211181	Formas Impresas de U	3,712.00	0.00	0.00	0.00	0.00	0.00
311111000	Seguridad Publica Transito y Vialidad	211191	Gasolina	2,521.00	0.00	0.00	0.00	0.00	0.00
311111000	Seguridad Publica Transito y Vialidad	296011	Refacciones	41,638.00	5,379.01	5,379.01	5,379.01	5,379.01	5,379.01
311111000	Seguridad Publica Transito y Vialidad	296021	Llantas	1,508.00	0.00	0.00	0.00	0.00	0.00
311111000	Seguridad Publica Transito y Vialidad	296031	Acumuladores	2,999.00	826.24	826.24	826.24	826.24	826.24
311111000	Seguridad Publica Transito y Vialidad	298011	Accesorios Menores	55,251.00	49,000.00	48,952.00	7,656.00	7,656.00	7,656.00
311111000	Seguridad Publica Transito y Vialidad	351021	Manito Edificios	0.00	0.00	0.00	0.00	0.00	0.00
311111000	Seguridad Publica Transito y Vialidad	355001	Manito Vehículos	31,652.00	0.00	0.00	0.00	0.00	0.00
311111000	Seguridad Publica Transito y Vialidad	357041	Manito Señales y Nom	27,492.00	0.00	0.00	0.00	0.00	0.00
311111000	Seguridad Publica Transito y Vialidad	394011	Sentencias y resoluc	0.00	156,452.24	156,452.24	156,452.24	156,452.24	156,452.24
311111000	Seguridad Publica Transito y Vialidad	511012	Mobiliario	3,082.00	0.00	0.00	0.00	0.00	0.00
311111002	Seguridad Publica	113011	Sueldo Personal Perm	2,051,906.00	2,317,434.35	2,317,434.35	2,317,434.35	2,317,434.35	2,317,434.35
311111002	Seguridad Publica	122011	Sueldo Personal Evet	977,557.00	1,816,227.25	1,816,227.25	1,816,227.25	1,816,227.25	1,816,227.25
311111002	Seguridad Publica	132011	Prima Vacacional	63,229.00	84,538.98	84,538.98	84,538.98	84,538.98	84,538.98
311111002	Seguridad Publica	132021	Prima Dominical	127,680.00	142,192.71	142,192.71	142,192.71	142,192.71	142,192.71
311111002	Seguridad Publica	132031	Aguijaldo (Gratifica)	302,928.00	344,944.43	344,944.43	344,944.43	344,944.43	344,944.43
311111002	Seguridad Publica	133011	Tiempo Extra	215,758.00	180,717.63	180,717.63	180,717.63	180,717.63	180,717.63
311111002	Seguridad Publica	134011	Compensaciones	789,822.00	1,176,332.25	1,176,332.25	1,176,332.25	1,176,332.25	1,176,332.25
311111002	Seguridad Publica	144011	Seguro de Vida	15,746.00	0.00	0.00	0.00	0.00	0.00
311111002	Seguridad Publica	152021	Liquidaciones	16,998.00	43,214.05	43,214.05	43,214.05	43,214.05	43,214.05
311111002	Seguridad Publica	154011	Bonos de Despensas	262,338.00	204,800.00	204,800.00	204,800.00	204,800.00	204,800.00
311111002	Seguridad Publica	154031	Eventos Soc Serv Pub	3,420.00	0.00	0.00	0.00	0.00	0.00
311111002	Seguridad Publica	159011	Fidelcomiso 30% Pres	1,628,805.00	2,099,397.06	2,099,397.06	2,099,397.06	2,099,397.06	2,099,397.06
311111002	Seguridad Publica	161021	Bonos de Puntualidad	0.00	0.00	0.00	0.00	0.00	0.00
311111002	Seguridad Publica	211011	Papelera y Art ofna	13,958.00	14,090.47	14,090.47	13,440.47	13,440.47	12,418.47
311111002	Seguridad Publica	212011	Material de Imprenta	15,956.00	34,404.44	34,404.44	34,404.44	34,404.44	27,149.80
311111002	Seguridad Publica	215011	Formas Impresas de U	47,098.00	10,788.00	10,788.00	10,788.00	10,788.00	10,788.00
311111002	Seguridad Publica	216011	Articulos para Aseo	434.00	1,776.49	1,776.49	1,776.49	1,776.49	1,776.49
311111002	Seguridad Publica	221011	Consumo Aliment Pers	2,680.00	3,406.78	3,406.78	3,406.78	3,406.78	3,406.78
311111002	Seguridad Publica	246011	Material Eléctrico	0.00	3,571.79	3,059.79	3,059.79	3,059.79	0.00
311111002	Seguridad Publica	256011	Fibras Sintéticas, hu	0.00	132.26	132.26	132.26	132.26	132.26
311111002	Seguridad Publica	261011	Gasolina	1,100,905.00	1,658,614.32	1,634,030.40	1,634,030.40	1,634,030.40	1,577,879.99
311111002	Seguridad Publica	261021	Diesel	898.00	0.00	0.00	0.00	0.00	0.00
311111002	Seguridad Publica	261031	Gas LP	28,377.00	4,225.15	4,225.15	4,225.15	4,225.15	4,225.15
311111002	Seguridad Publica	271011	Uniformes	28,958.00	374,854.00	374,854.00	374,854.00	374,854.00	0.00
311111002	Seguridad Publica	272011	Uniformes de Segund	79,866.00	56,793.60	56,793.60	56,793.60	56,793.60	56,793.60
311111002	Seguridad Publica	283011	Equipo de Protección	0.00	185,600.00	185,600.00	185,600.00	185,600.00	185,600.00
311111002	Seguridad Publica	296011	Refacciones	257,439.00	181,595.69	181,595.69	181,595.69	181,595.69	181,595.69
311111002	Seguridad Publica	296021	Llantas	55,197.00	32,630.99	32,630.99	32,630.99	32,630.99	32,630.99
311111002	Seguridad Publica	296031	Acumuladores	11,595.00	9,596.36	9,596.36	9,596.36	9,596.36	9,596.36
311111002	Seguridad Publica	298011	Accesorios Menores	16,973.00	0.00	0.00	0.00	0.00	0.00
311111002	Seguridad Publica	311011	Energía Eléctrica	9,097,627.00	1,017,720.00	21,389.00	21,389.00	21,389.00	21,389.00
311111002	Seguridad Publica	311021	Alimentos Publico	0.00	9,652,135.00	9,652,135.00	9,652,135.00	9,652,135.00	9,652,135.00
311111002	Seguridad Publica	311031	Diagnósticos médicos	45,240.00	38,280.00	38,280.00	38,280.00	38,280.00	38,280.00
311111002	Seguridad Publica	345011	Seguros de Vehículos	14,886.00	14,396.39	14,396.39	14,396.39	14,396.39	14,396.39
311111002	Seguridad Publica	351021	Manito Edificios	4,754.00	31,156.50	26,054.73	23,157.11	23,157.11	3,456.57
311111002	Seguridad Publica	362021	Manito Muebles NO Of	8,062.00	0.00	0.00	0.00	0.00	0.00
311111002	Seguridad Publica	363011	Manito Eq Computo	0.00	290.00	290.00	290.00	290.00	290.00
311111002	Seguridad Publica	363021	Manito Eq Comunicaci	29,082.00	0.00	0.00	0.00	0.00	0.00
311111002	Seguridad Publica	365001	Manito Vehículos	244,614.00	210,680.09	210,680.09	210,680.09	210,680.09	210,680.09
311111002	Seguridad Publica	361011	Radio Prensa Tel dit	3,163.00	0.00	0.00	0.00	0.00	0.00
311111002	Seguridad Publica	375011	Gastos de Viaje	0.00	38,064.01	38,064.01	38,064.01	38,064.01	38,064.01
311111002	Seguridad Publica	382011	Eventos Sociales Com	4,441.00	1,740.00	1,740.00	1,740.00	1,740.00	1,740.00
311111002	Seguridad Publica	382021	Eventos Culturales	2,814.00	0.00	0.00	0.00	0.00	0.00
311111002	Seguridad Publica	392011	Refrendos, Placas y	6,537.00	0.00	0.00	0.00	0.00	0.00
311111002	Seguridad Publica	441041	Brigadas y Apoyos pa	4,014.00	0.00	0.00	0.00	0.00	0.00
311111002	Seguridad Publica	511012	Mobiliario	8,814.00	9,096.88	4,741.08	4,741.08	4,741.08	4,741.08
311111002	Seguridad Publica	515012	Bienes Informáticos	8,351.00	0.00	0.00	0.00	0.00	0.00
311111002	Seguridad Publica	523012	Cámaras Fotográficas	2,318.00	1,370.59	1,370.59	1,370.59	1,370.59	1,370.59
311111002	Seguridad Publica	531012	Equipo Médico y de L	1,687.00	0.00	0.00			

31111004	Protección Civil	161021	Bonos de Puntualidad	0.00	0.00	0.00	0.00	0.00	0.00
31111004	Protección Civil	211011	Papelaría y Art ofina	4,915.00	4,943.22	4,943.22	4,943.22	4,943.22	4,842.93
31111004	Protección Civil	212011	Materiales de Imprenta	0.00	2,204.00	2,204.00	2,204.00	2,204.00	0.00
31111004	Protección Civil	216011	Formas Impresas de U	4,408.00	0.00	0.00	0.00	0.00	0.00
31111004	Protección Civil	261011	Artículos para Aseo	4,496.00	4,047.98	4,047.98	4,047.98	4,047.98	4,047.98
31111004	Protección Civil	261021	Gasolina	367,812.00	418,271.09	407,108.48	407,108.48	407,108.48	404,627.07
31111004	Protección Civil	261031	Diesel	75,873.00	116,002.67	116,420.67	116,420.67	116,420.67	113,929.37
31111004	Protección Civil	271011	Gas LP	1,830.00	1,851.97	1,851.96	1,851.96	1,851.96	1,701.97
31111004	Protección Civil	273011	Uniformes	61,975.00	55,602.79	55,602.79	55,602.79	55,602.79	55,602.79
31111004	Protección Civil	273011	Materiales Deportivos	0.00	0.00	0.00	0.00	0.00	0.00
31111004	Protección Civil	291011	Herramientas	522.00	3,984.50	3,984.50	3,984.50	3,984.50	3,984.50
31111004	Protección Civil	296011	Refacciones	179,871.00	87,193.19	87,193.19	87,193.19	87,193.19	76,315.19
31111004	Protección Civil	296021	Llantas	25,435.00	31,984.66	31,984.66	31,984.66	31,984.66	31,984.66
31111004	Protección Civil	296031	Acumuladores	18,538.00	0.00	0.00	0.00	0.00	0.00
31111004	Protección Civil	313011	Servicio Agua y Dren	5,777.00	0.00	0.00	0.00	0.00	0.00
31111004	Protección Civil	314011	Servicio Telefónico	30,015.00	25,056.00	22,272.00	22,272.00	22,272.00	22,272.00
31111004	Protección Civil	325011	Arrend Equipo Transp	6,380.00	0.00	0.00	0.00	0.00	0.00
31111004	Protección Civil	34011	Capacitación	1,650.00	0.00	0.00	0.00	0.00	0.00
31111004	Protección Civil	345011	Seguros de Vehículos	22,355.00	0.00	0.00	0.00	0.00	0.00
31111004	Protección Civil	351021	Mantto Edificios	47,145.00	9,968.25	9,968.25	9,968.25	9,968.25	9,968.25
31111004	Protección Civil	353011	Mantto Eq Cómputo	2,509.00	0.00	0.00	0.00	0.00	0.00
31111004	Protección Civil	353021	Mantto Eq Comunicaci	5,000.00	0.00	0.00	0.00	0.00	0.00
31111004	Protección Civil	355001	Mantto Vehículos	34,780.00	120,611.05	120,611.05	120,611.05	120,611.05	120,611.05
31111004	Protección Civil	357021	Mantto Otros Equipos	0.00	3,903.89	3,903.89	3,903.89	3,903.89	3,903.89
31111004	Protección Civil	361011	Radio Prensa Tel dif	0.00	4,547.20	4,547.20	4,547.20	4,547.20	4,547.20
31111004	Protección Civil	441031	Apoyos en Especie	8,120.00	4,851.00	4,851.00	4,851.00	4,851.00	0.00
31111004	Protección Civil	441041	Brigadas y Apoyos pa	61,125.00	29,684.17	29,684.17	29,684.17	29,684.17	29,684.17
31111004	Protección Civil	511012	Mobiliario	5,684.00	0.00	0.00	0.00	0.00	0.00
31111004	Protección Civil	512012	Muebles, Excepto de	17,400.00	0.00	0.00	0.00	0.00	0.00
31111004	Protección Civil	515012	Bienes Informáticos	10,026.00	0.00	0.00	0.00	0.00	0.00
31111004	Protección Civil	531012	Equipo Médico y de L	0.00	2,438.39	2,438.39	2,438.39	2,438.39	2,438.39
31111004	Protección Civil	541012	Vehi y Equipo Transpo	614,063.00	0.00	0.00	0.00	0.00	0.00
31111004	Protección Civil	565012	Equipos comunicacion	580.00	0.00	0.00	0.00	0.00	0.00
31111005	Dirección Administrativa	296031	Acumuladores	0.00	0.00	0.00	0.00	0.00	0.00
31111006	Departamento de Cadetes	113011	Sueldo Personal Perm	1,894.00	2,116.39	2,116.39	2,116.39	2,116.39	2,116.39
31111006	Departamento de Cadetes	122011	Sueldo Personal Evet	378,405.00	513,844.30	513,844.30	513,844.30	513,844.30	513,844.30
31111006	Departamento de Cadetes	132011	Prima Vacacional	0.00	114.65	114.65	114.65	114.65	114.65
31111006	Departamento de Cadetes	132021	Prima Dominical	16,385.00	23,792.14	23,792.14	23,792.14	23,792.14	23,792.14
31111006	Departamento de Cadetes	132031	Aguinaldo (Gratifica	15,314.00	14,112.90	14,112.90	14,112.90	14,112.90	14,112.90
31111006	Departamento de Cadetes	133011	Tiempo Extra	18,113.00	18,259.79	18,259.79	18,259.79	18,259.79	18,259.79
31111006	Departamento de Cadetes	134011	Compensaciones	60,595.00	79,800.00	79,800.00	79,800.00	79,800.00	79,800.00
31111006	Departamento de Cadetes	154011	Bonos de Despesas	38,233.00	36,480.00	36,480.00	36,480.00	36,480.00	36,480.00
31111006	Departamento de Cadetes	159011	Fideicomiso 30% Pres	165,896.00	232,569.33	232,569.33	232,569.33	232,569.33	232,569.33
31111006	Departamento de Cadetes	191021	Bonos de Puntualidad	0.00	0.00	0.00	0.00	0.00	0.00
31111006	Departamento de Cadetes	113011	Sueldo Personal Perm	1,056,695.00	1,128,528.83	1,128,528.83	1,111,398.71	1,111,398.71	1,111,398.71
31111006	Departamento de Cadetes	122011	Sueldo Personal Evet	388.00	0.00	0.00	0.00	0.00	0.00
31111006	Departamento de Cadetes	132011	Prima Vacacional	14,728.00	30,730.96	30,622.43	28,999.83	28,999.83	28,999.83
31111006	Departamento de Cadetes	132021	Prima Dominical	3,132.00	0.00	0.00	0.00	0.00	0.00
31111006	Departamento de Cadetes	132031	Aguinaldo (Gratifica	102,989.00	112,563.29	112,563.29	112,563.29	112,563.29	112,563.29
31111006	Departamento de Cadetes	133011	Tiempo Extra	23,659.00	10,771.29	10,771.29	10,771.29	10,771.29	10,771.29
31111006	Departamento de Cadetes	134011	Compensaciones	10,007.00	0.00	0.00	0.00	0.00	0.00
31111006	Departamento de Cadetes	152021	Liquidaciones	17,331.00	89,686.85	58,186.85	58,186.85	58,186.85	58,186.85
31111006	Departamento de Cadetes	154011	Bonos de Despesas	30,053.00	19,661.15	18,680.00	18,680.00	18,680.00	18,680.00
31111006	Departamento de Cadetes	159011	Fideicomiso 30% Pres	427,018.00	353,866.25	345,715.67	345,715.67	345,715.67	348,715.67
31111006	Departamento de Cadetes	161021	Bonos de Puntualidad	4,781.00	5,670.00	5,670.00	5,670.00	5,670.00	5,670.00
31111006	Departamento de Cadetes	211011	Papelaria y Art ofina	6,889.00	7,803.53	7,803.53	7,803.53	7,803.53	7,803.53
31111006	Departamento de Cadetes	212011	Materiales de Imprenta	2,784.00	4,524.00	1,740.00	1,740.00	1,740.00	0.00
31111006	Departamento de Cadetes	216011	Artículos para Aseo	649.00	2,411.87	2,411.87	2,411.87	2,411.87	2,411.87
31111006	Departamento de Cadetes	261011	Gasolina	0.00	39,798.69	32,884.77	32,884.77	32,884.77	13,149.86
31111006	Departamento de Cadetes	261041	Aceites y Lubricante	590,157.00	327,839.90	327,839.90	327,839.90	327,839.90	327,839.90
31111006	Departamento de Cadetes	291011	Herramientas	2,897.00	0.00	0.00	0.00	0.00	0.00
31111006	Departamento de Cadetes	296011	Refacciones	2,944.00	47,819.34	43,712.27	43,712.27	43,712.27	18,688.43
31111006	Departamento de Cadetes	296021	Llantas	0.00	7,830.00	7,830.00	7,830.00	7,830.00	0.00
31111006	Departamento de Cadetes	325011	Arrend Equipo Transp	40,600.00	0.00	0.00	0.00	0.00	0.00
31111006	Departamento de Cadetes	351021	Mantto Edificios	383,703.00	76,465.42	76,331.39	76,331.39	76,331.39	76,331.39
31111006	Departamento de Cadetes	351041	Mantto Centros Depor	0.00	3,380.00	3,380.00	3,380.00	3,380.00	0.00
31111006	Departamento de Cadetes	352021	Mantto Muebles NO OF	16,309.00	22,060.85	5,472.86	5,472.86	5,472.86	5,001.01
31111006	Departamento de Cadetes	353021	Mantto Eq Comunicaci	12,795.00	41,195.00	28,396.80	28,396.80	28,396.80	28,396.80
31111006	Departamento de Cadetes	355001	Mantto Vehículos	1,330.00	10,650.06	10,650.06	10,650.06	10,650.06	550.07
31111006	Departamento de Cadetes	357011	Mantto Maq Pesada	0.00	4,640.00	4,640.00	4,640.00	4,640.00	4,640.00
31111006	Departamento de Cadetes	357041	Mantto Señales y Nom	3,828.00	78.00	0.00	0.00	0.00	0.00
31111006	Departamento de Cadetes	359011	Mant parques y Jardí	0.00	39,640.53	30,695.12	30,695.12	28,553.13	0.00
31111006	Departamento de Cadetes	361011	Radio Prensa Tel dif	3,142.00	3,016.00	3,016.00	3,016.00	3,016.00	3,016.00
31111006	Departamento de Cadetes	362011	Eventos Sociales Com	0.00	49,536.24	49,535.64	49,535.64	49,535.64	33,697.09
31111006	Departamento de Cadetes	362041	Eventos Chicos	13,642.00	368.14	368.14	368.14	368.14	368.14
31111006	Departamento de Cadetes	441031	Apoyos en Especie	101,500.00	0.00	0.00	0.00	0.00	0.00
31111006	Departamento de Cadetes	567012	Herramientas y Máqu	9,384.00	11,324.58	6,180.35	6,180.35	6,180.35	6,180.35
31111006	Alumbrado Público	113011	Sueldo Personal Perm	639,406.00	759,177.95	696,357.53	696,357.53	696,357.53	696,357.53
31111006	Alumbrado Público	122011	Sueldo Personal Evet	42,901.00	7,288.74	7,288.74	7,288.74	7,288.74	7,288.74
31111006	Alumbrado Público	131011	QUINQUENIOS	0.00	96,370.40	96,370.40	96,370.40	96,370.40	96,370.40
31111006	Alumbrado Público	132011	Prima Vacacional	24,387.00	29,319.85	29,319.85	29,319.85	29,319.85	29,319.85
31111006	Alumbrado Público	132021	Prima Dominical	0.00	0.00	0.00	0.00	0.00	0.00
31111006	Alumbrado Público	132031	Aguinaldo (Gratifica	96,927.00	111,675.66	111,675.66	111,675.66	111,675.66	111,675.66
31111006	Alumbrado Público	133011	Tiempo Extra	41,721.00	44,524.56	44,524.56	44,524.56	44,524.56	44,524.56
31111006	Alumbrado Público	134011	Compensaciones	0.00	0.00	0.00	0.00	0.00	0.00
31111006	Alumbrado Público	154011	Bonos de Despesas	50,988.00	48,400.00	48,400.00	48,400.00	48,400.00	48,400.00
31111006	Alumbrado Público	159011	Fideicomiso 30% Pres	295,485.00	328,781.63	321,140.31	321,140.31	321,140.31	321,140.31
31111006	Alumbrado Público	161021	Bonos de Puntualidad	10,383.00	11,550.00	11,550.00	11,550.00	11,550.00	11,550.00
31111006	Alumbrado Público	249011	Materiales Eléctricos	1,345,941.00	684,288.31	680,617.27	613,337.27	613,337.27	613,337.27
31111006	Alumbrado Público	261011	Gasolina	0.00	0.00	0.00	0.00	0.00	0.00
31111006	Alumbrado Público	296011	Refacciones	29,463.00	1,400.02	1,400.02	1,400.02	1,400.02	1,400.02
31111006	Alumbrado Público	296021	Llantas	6,100.00	15,788.00	9,697.60	9,697.60	9,697.60	9,697.60
31111006	Alumbrado Público	299011	Accesorios Menores	0.00	0.00	0.00	0.00	0.00	0.00
31111006	Alumbrado Público	311011	Energía Eléctrica	2,677,832.00	1,244,891.95	1,177,880.94	1,177,880.94	1,177,880.94	1,177,880.94
31111006	Alumbrado Público	311021	Alumbrado Público	0.00	2,994,874.00	2,994,874.00	2,994,874.00	2,994,874.00	2,994,874.00
31111006	Alumbrado Público	351021	Mantto Edificios	7,399.00	7,244.00	0.00	0.00	0.00	0.00
31111006	Alumbrado Público	351051	Mant. Vías Públicas	0.00	375.00	372.00	372.00	372.00	372.00
31111006	Alumbrado Público	355001	Mantto Vehículos	3,132.00	0.00	0.00	0.00	0.00	0.00
31111006	Alumbrado Público	352011	Refrendos, Placas y	3,632.00	3,632.00	0.00	0.00	0.00	0.00
31111006	Alumbrado Público	541012	Vehi y Equipo Transpo	136,750.00	0.00	0.00	0.00	0.00	0.00
31111102	Limpeza	113011	Sueldo Personal Perm	3,287,062.00	3,496,255.99	3,496,255.99	3,496,255.99	3,496,255.99	3



Presidencia Municipal de Santiago, N.L.
Administración 2015-2018



SANTIAGO

—NATURALMENTE—
ÚNICO POR SU GENTE
GOBIERNO MUNICIPAL 2015-2018

Ese es el Informe Financiero del último Trimestre que se tiene que presentar al Congreso, donde el Congreso a su vez entrega este informe a la Auditoría donde ellos lo utilizan después para hacer una auditoría al Municipio. Por lo anterior el estado también de actividades yo creo que lo más importante que se incrementó un 14% en el impuesto predial del 2015 al 2014, fue algo muy significativo, el otro es en el rubro de aprovechamiento es del 86% con un beneficio de una obra en la comunidad de Los Fierros de 5 Millones Ochenta y Dos Mil Pesos que aportó el banco NADBANK, ese fue otro rubro más importantes, parte de las notas que se tienen que también mencionar ya que ellos van a ver una variación importante, hay que informarles que esas variaciones fueron por algunas aportaciones extraordinarias. En el rubro de participaciones y aportaciones se reflejan un ligero descenso a diferencia del rubro de la transferencia en asignación y subsidios Federales los cual reflejan un incremento también de un 14%, en este rubro también podemos apreciar que en este Ejercicio Fiscal 2015 se logró una aportación de un recurso con un monto de 16 Millones de pesos para reforestación lo cual hasta ahorita hemos recibido 4 Millones Novecientos Cuarenta y Tres Mil Pesos este es el anticipo que hemos recibido por parte de la Federación hacia el Estado Hacia nosotros. Yo creo que son los rubros y las notas más importantes dentro de este Trimestre.

El C. Jorge Alberto Flores Tamez, Secretario del R. Ayuntamiento, Señores.

Se le cede la palabra al El C. Azael Zambrano Valdés, Séptimo Regidor.

El C. Azael Zambrano Valdés, Séptimo Regidor, solicitaría que se instruya al Director de Patrimonio, si bien, nada más ayúdeme un poco señor Tesorero donde viene el renglón de bienes inmuebles, infraestructura y construcciones en proceso, que viene 33 Millones.

El C. Raphael Martínez Gonzales, Tesorero Municipal, ok, bienes muebles?

El C. Azael Zambrano Valdés, Séptimo Regidor, bienes inmuebles, infraestructura y construcciones, yo creo que estamos en la certeza de cuáles son los bienes inmuebles que tenemos porque en radio pasillo se decía que hace poco la Presidencia Municipal tenía la escritura entonces pues tal vez tengamos otro bienes inmuebles que forman parte de la Presidencia Municipal, entonces para que por ahí se instruya al Director de Patrimonio.

El C. Raphael Martínez Gonzáles, Tesorero Municipal, para dar de alta los bienes.

El C. Azael Zambrano Valdés, Séptimo Regidor, para dar de alta los bienes inmuebles que se encuentren...

El C. Javier Caballero Gaona, Presidente Municipal, que se formalicen.

El C. Jorge Alberto Flores Tamez, Secretario del R. Ayuntamiento, que se formalicen.



Presidencia Municipal de Santiago, N.L.
Administración 2015-2018



El C. Azael Zambrano Valdés, Séptimo Regidor, que se formalicen.

El C. Raphael Martínez Gonzéles, Tesorero Municipal, yo creo que es un punto muy importante lo que estás tocando ahorita, ya que el Municipio tiene un valor por lo que tiene, verdad, y yo creo que en este punto nada más detectar 100% los bienes inmuebles para poder darlos de alta en Catastro si es que falta alguno.

El C. Jorge Alberto Flores Tamez, Secretario del R. Ayuntamiento, si me permiten, el Lic. Gilberto en este caso está haciendo un estudio correspondiente para presentar un dictamen en lo particular, le voy a pedir que se los haga llegar a ustedes, donde nos especifique cual es el estatus actual y cuál sería el programa o el plan de trabajo para poder los inmuebles que no estén escriturados a favor del Municipio incorporarlos.

Señores miembros del Ayuntamiento está a consideración de ustedes el Informe Trimestral de Ingresos y Egresos correspondientes al cuarto período del Ejercicio fiscal 2015, así como su envío al Congreso del Estado. Si están de acuerdo en aprobarlo favor de manifestarlo de la forma acostumbrada

Se aprueba por unanimidad.

Señor Secretario sigue teniendo el uso de la palabra para que nos informe sobre los Subsidios otorgados del 4° Trimestre del Ejercicio Fiscal 2015.

El C. Raphael Martínez Gonzales, Tesorero Municipal.

Santiago, Nuevo León, a 25 de Enero del 2016

Oficio No. SFTM-ING-109/2016

Asunto: Informe Trimestral de Subsidios

**Al Republicano Ayuntamiento
De Santiago Nuevo León**

En atención a lo establecido por el Artículo Sexto de la Ley de Ingresos de los Municipios de Nuevo León para el año 2015, someto a consideración de este Republicano Ayuntamiento, el desglose total de los subsidios otorgados durante los meses de Octubre a Diciembre del 2015, de acuerdo a las bases autorizadas en Sesiones de Cabildo, Actas No. 48 de fecha 30 de Octubre del 2013, Acta No. 38 de fecha 31 de Julio del 2013, No. 83 de fecha 30 de Octubre del 2014 y No. 107 de fecha 5 de mayo del 2015.



Presidencia Municipal de Santiago, N.L.
Administración 2015-2018



SANTIAGO

—NATURALMENTE—
ÚNICO POR SU GENTE
GOBIERNO MUNICIPAL 2015-2018

RELOTIFICACIONES Y SUBDIVISIONES	\$ 415,048.88	\$ 351,096.88	3	84.5
CONSTRUCCION POR NUEVAS EDIFICACIONES 7%	\$ 335,240.57	\$ 284,954.48	1	85.0
<u>TOTAL DE CONTRIBUCION POR NUEVOS FRACCIONAMIENTOS</u>	<u>\$ 3'198,101.64</u>	<u>\$ 2'866,183.55</u>	<u>28</u>	<u>89.0</u>

PRODUCTOS

ENAJENACION DE BIENES MUEBLES E INMUEBLES (LOTES DE PANTEON)	\$ 341,400.00	\$ 71,350.00	8	20.90 %
ARRENDAMIENTO EXPLOTACION BIENES MUEBLES E INMUEBLES (SERV. FUN.)	\$ 808,959.00	\$ 303,320.00	62	37.49 %
<u>TOTAL DE PRODUCTOS</u>	<u>\$ 1'150,359.00</u>	<u>\$ 374,670.00</u>	<u>70</u>	<u>32.57 %</u>

DESCRIPCION	INGRESO BRUTO	SUBSIDIO	No. DE SUBSIDIOS	% DE DESCUENTO
APROVECHAMIENTOS				
MULTAS (TRANSITO)	\$ 559,479.65	\$ 84,728.53	154	15.14 %
MULTAS (CONSTRUCCION)	\$ 2'126,567.00	\$ 1'853,955.00	14	87.18 %
RECARGOS Y ACCESORIOS	\$ 21,788.00	\$ 2,297.00	10	10.54 %
<u>TOTAL DE APROVECHAMIENTOS</u>	<u>\$ 2'707,834.65</u>	<u>\$ 1'940,980.53</u>	<u>178</u>	<u>71.68 %</u>

OTROS

CONSULTORIOS D.I.F.	\$ 355,590.00	\$ 173,830.00	105	48.88 %
<u>TOTAL DE OTROS</u>	<u>\$ 355,590.00</u>	<u>\$ 173,830.00</u>	<u>105</u>	<u>48.88 %</u>



Presidencia Municipal de Santiago, N.L.
Administración 2015-2018



SANTIAGO

—NATURALMENTE—
ÚNICO POR SU GENTE
GOBIERNO MUNICIPAL 2015-2018

**DESGLOSE DE SUBSIDIOS:
CUARTO TRIMESTRE**

DESCRIPCIÓN	INGRESO BRUTO	SUBSIDIO	No. DE SUBSIDIOS	% DE DESCUENTO
IMPUESTOS				
PREDIAL PRESENTE AÑO	\$ 1'276,191.00	\$ 41,980.00	76	3.29%
PREDIAL "REZAGO"	\$ 2'199,535.00	\$ 250,582.00	76	11.39%
I. S. A. I.	\$ 11,016,385.96	\$ 1,005,738.00	15	9.13%
RECARGOS PREDIAL	\$ 960,341.00	\$ 772,674.00	659	80.46%
RECARGOS DE I. S. A. I.	\$ 94,963.39	\$ 52,635.00	11	55.43%
RECARGOS MODERNIZACION	\$ 10,331.00	\$ 770.00	4	7.45%
<u>TOTAL DE IMPUESTOS</u>	<u>\$ 15'557,747.35</u>	<u>\$ 2'124,379.00</u>	<u>841</u>	<u>13.65%</u>

DESCRIPCION	INGRESO BRUTO	SUBSIDIO	No. DE SUBSIDIOS	% DE DESCUENTO
DERECHOS				
INSCRIPCION, REFRENDO Y ANUENCIA	\$ 870,432.00	\$ 407,774.20	19	46.8%
REVISION, INSPECCION Y SERVICIOS (LICENCIA DE CHOFER)	\$ 26,733.00	\$ 63.00	1	0.2%
LIMPIA Y RECOLECCION DE DESECHOS	\$ 248,461.00	\$ 180,102.00	28	72.4%
OCUPACION DE LA VIA PÚBLICA (SITIOS DE AUTOMOVILES)	\$ 46,504.00	\$ 23,251.00	9	49.9%
RECARGOS Y ACCESORIOS	\$ 393,518.00	\$ 393,085.00	63	99.8%
<u>TOTAL DE DERECHOS</u>	<u>\$ 1,585,648.00</u>	<u>\$ 1,004,275.20</u>	<u>120</u>	<u>63.3%</u>

CONTRIBUCION POR NUEVOS FRACC.				
CONSTRUCCION POR NUEVAS EDIFICACIONES 17%	\$ 2'447,812.19	\$ 2'230,132.19	24	91.1%



Presidencia Municipal de Santiago, N.L.
Administración 2015-2018



TOTAL DE INGRESOS BRUTOS Y

TOTAL DE SUBSIDIOS	<u>\$ 24'555,280.64</u>	<u>\$ 8'484,318.28</u>	<u>1,342</u>	<u>34.55 %</u>
---------------------------	--------------------------------	-------------------------------	---------------------	-----------------------

Lo anterior ha llevado como fin primordial el buscar beneficiar a los vecinos de nuestro Municipio, haciendo más efectivos y oportunos el pago de los Impuestos, Derechos, Productos, Aprovechamientos y Contribución de Vecinos, siempre dentro de los lineamientos acordados.

Sin otro asunto de momento quedo de ustedes.

ATENTAMENTE

ING. JAVIER CABALLERO GAONA
PRESIDENTE MUNICIPAL

Esto fue lo que se otorgó en el 4° Trimestre del 2015.

El C. Jorge Alberto Flores Tamez, Secretario del R. Ayuntamiento, alguien más desea hacer uso de la palabra.

Se le cede el uso de la palabra El C. Alfonso Gerardo Aparicio Hernández, Síndico Primero.

El C. Alfonso Gerardo Aparicio Hernández, Síndico Primero, Señor Secretario, compañeros de Ayuntamiento, buenas tarde a todos.

R. Ayuntamiento de
Santiago, N.L.

Visto y analizado el Desglose de subsidios otorgados durante el Cuarto Trimestre del Ejercicio Fiscal 2015, y a fin de dar cumplimiento a lo establecido en la Ley de Ingresos para los Municipios de Nuevo León y lo estipulado en las Bases Generales para el Otorgamiento de Subsidios Aplicables, esta Comisión de Hacienda Municipal y Patrimonio, en el uso de sus facultades conferidas, dictamina que es de aprobarse y se aprueban cada uno de los subsidios otorgados durante el cuarto trimestre 2015, considerando lo anteriormente expuesto, solicitamos la aprobación por parte de este órgano colegiado del Cuarto



Presidencia Municipal de Santiago, N.L.
Administración 2015-2018



Trimestres de Ejercicio Fiscal 2015, presentado por el C. Ing. Javier Caballero Gaona, Presidente Municipal, a través del C. Raphael Martínez Gonzáles, Tesorero Municipal.

A t e n t a m e n t e

Santiago, N.L. a 25 de Enero del 2016

Por la Comisión de Hacienda Municipal y Patrimonio.

C. Alfonso Gerardo Aparicio Hernández
Síndico Primero
Presidente

C. Jorge Alberto Espronceda Tamez
Síndico Segundo
Secretario

C. Azael Zambrano Valdés
Séptimo Regidor
Vocal

Señores miembros del Ayuntamiento, está a consideración de ustedes el dictamen de Comisión de Hacienda Municipal y Patrimonio de aprobar el Informe Trimestral de Subsidios otorgados durante el 4° Trimestre del Ejercicio Fiscal 2015, presentado por el Presidente Municipal a través del Tesorero, si están de acuerdo en aprobarlo favor de manifestarlo de la forma acostumbrada.

Se aprueba por unanimidad.

Pasamos al siguiente Punto que es el No. 7: **ASUNTOS GENERALES:**

Alguien desea hacer el uso de la palabra.



Presidencia Municipal de Santiago, N.L.
Administración 2015-2018



Se le cede el uso de la palabra al El C. Azael Zambrano Valdés, Séptimo Regidor.

El C. Azael Zambrano Valdés, Séptimo Regidor, quiero proponer al Republicano Ayuntamiento de Santiago, Nuevo León.

R. AYUNTAMIENTO DE SANTIAGO NUEVO LEON P R E S E N T E.-

En el Municipio de Santiago, Nuevo León no existe reglamento que regule alguna tabla para la instalación de antenas de telecomunicaciones, ni se tiene información de la posible afectación a la salud de estas.

Por lo anterior, solicito de ustedes la aprobación del siguiente Acuerdo:

UNICO.- EL R. AYUNTAMIENTO DE SANTIAGO, NUEVO LEÓN AUTORIZA REALIZAR UN ESTUDIO (PERITAJE) EN TELECOMUNICACIONES POR PROFESIONISTAS DE LA MATERIA RESPALDADO CON INFORMACIÓN TÉCNICA DE LA ORGANIZACIÓN MUNDIAL DE LA SALUD (OMS) SOBRE LOS EFECTOS DE EMISIONES ELECTROMAGNETICAS EN RELACION CON LA SALUD HUMANA Y ESTAR EN CONDICIONES DE GENERAR A SU VEZ LA TABLA MATRIZ DE COMPATIBILIDAD DE USOS Y DESTINOS DEL SUELO EN GENERO INFRAESTRUCTURA, SUBGENERO TELECOMUNICACIONES, TIPOLOGIA ANTENAS DE TELEFONÍA CELULAR CONSIERANDO LOS INDICES DE DENSIDAD POBLACIONAL ESPECIFICOS POR INEGI.

SE AUTORIZA AL SECRETARIO DE AYUNTAMIENTO PARA QUE REALICE LAS GESTIONES NECESARIAS EN UN PLAZO DE 60 DÍAS A PARTIR DE LA APROBACIÓN.

SANTIAGO N.L., A 15 DE ENERO DE 2016

A T E N T A M E N T E

**C. AZAEL ZAMBRANO VALDÉS
SÉPTIMO REGIDOR**



Presidencia Municipal de Santiago, N.L.
Administración 2015-2018



El C. Jorge Alberto Flores Tamez, Secretario del R. Ayuntamiento, Señores compañeros del Ayuntamiento está a consideración de ustedes la propuesta del El C. Azael Zambrano Valdés, Séptimo Regidor, de realizar el estudio de peritaje sobre las antenas, así como la tabla de matriz en un término de 60 días, los que estén a favor sírvanse manifestarlo de la manera acostumbrada.

Se aprueba por unanimidad.

El C. Jorge Alberto Flores Tamez, Secretario del R. Ayuntamiento, compañeros tienen la palabra, alguien desea hacer el uso en Asuntos Generales de la misma.

De no ser así, pasamos al Punto No. 8: **CLAUSURA**

Señor Alcalde tiene Usted la palabra.

El C. Javier Caballero Gaona, Presidente Municipal, y siendo las 16:43 minutos del día 26 de Enero del presente año, damos por terminados los trabajos correspondientes a la Sexta Sesión Ordinaria de Cabildo, muchas gracias a todos



Presidencia Municipal de Santiago, N.L.
Administración 2015-2018



SANTIAGO

— NATURALMENTE —
ÚNICO POR SU GENTE
GOBIERNO MUNICIPAL 2015-2018

RUBRICAS

C. ALBERTO FLORES SALAZAR
PRIMER REGIDOR

C. OVIDIO GONZALEZ FLORES
SEGUNDO REGIDOR

C. PEGGY ANNETT PÉREZ SIMENSON
TERCERA REGIDORA

C. CRISTAL SAMIRA ALANÍS SILVA
CUARTA REGIDORA

C. PERLA VICTORIA ESCAMILLA TORRES
QUINTA REGIDORA

C. IRMA PATRICIA ALANÍS ROCHA
SEXTA REGIDORA

C. AZAEL ZAMBRANO VALDÉS
SÉPTIMO REGIDOR

C. LETICIA GARCÍA RINCÓN
OCTAVA REGIDORA

C. MARÍA DEL ROBLE PEÑA DE LEÓN
NOVENA REGIDORA

C. ALFONSO GERARDO APARICIO HERNÁNDEZ
SÍNDICO PRIMERO

C. JORGE ALBERTO ESPRONCEDA TAMEZ
SÍNDICO SEGUNDO

C. JORGE ALBERTO FLORES TAMEZ
SECRETARIO DEL AYUNTAMIENTO

C. JAVIER CABALLERO GAONA
PRESIDENTE MUNICIPAL

ESTAS FIRMAS CORRESPONDEN AL ACTA No. 8 DE LA SEXTA SESIÓN ORDINARIA DEL AYUNTAMIENTO, DEL DÍA 26 DE ENERO DE 2016.